



Tribunal Regional Eleitoral
do Ceará

RESULTADOS INDICADORES ESTRATÉGICOS 2023



TRE-CE - APURAÇÃO DOS RESULTADOS DOS INDICADORES DE DESEMPENHO - ANO 2023

Está em curso a revisão dos indicadores de desempenho, razão pela qual o painel do Observatório de Dados apresenta em alguns indicadores a legenda “em branco ou NM – Não mensurado”:

- Índice de Acessibilidade – em processo de revisão;
- Pesquisa de Avaliação do Poder Judiciário – em processo de revisão;
- Índice de celeridade na atualização de direitos políticos – em processo de revisão.



TRE-CE - APURAÇÃO DOS RESULTADOS DOS INDICADORES DE DESEMPENHO - ANO 2023

Existem indicadores contabilizados apenas em anos eleitorais e que o painel do Observatório de Dados apresenta a legenda “em branco ou NM - Não mensurado” para estes indicadores em anos não eleitorais:

- Índice de Ações de Inclusão Eleitoral – mensurado apenas em anos eleitorais;
- Índice de Execução do Planejamento Integrado das Eleições – mensurado apenas em anos eleitorais.



TRE-CE - APURAÇÃO DOS RESULTADOS DOS INDICADORES DE DESEMPENHO - ANO 2023

Com propósito de melhoria contínua foi alterado o indicador relativo ao Tempo Médio dos processos pendentes de improbidade, corrupção e crimes eleitorais aprovada pelo Comitê Estratégico:

- Índice de Tempo Médio dos processos pendentes de improbidade, corrupção e crimes eleitorais – desmembrado em ações criminais e não criminais a partir de 2023 em relação ao 1º grau de jurisdição.



Índice de Governança de Pessoal

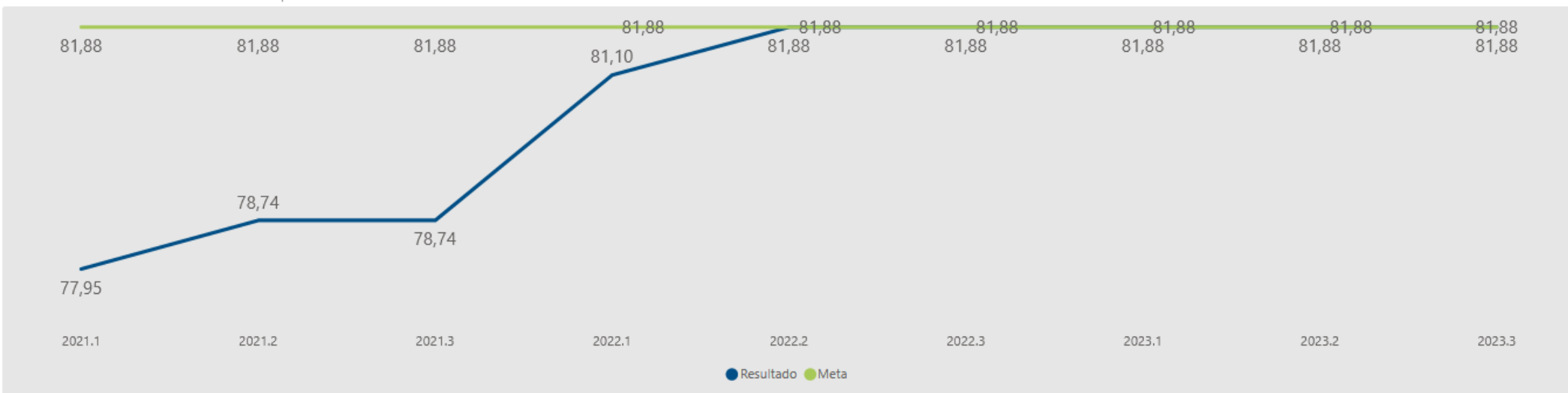
- **Macrodesafio:** Aperfeiçoamento da Gestão de Pessoas
- **Gestor:** SGP

Resultado Final 2022	Resultado 2023	Meta 2023
81,88%	81,88%	81,88%

META ALCANÇADA



Índice de Governança de Pessoal



Ano/Quadrimestre	Resultado	Meta
2021.1	78,0	81,9
2021.2	78,7	81,9
2021.3	78,7	81,9
2022.1	81,1	81,9
2022.2	81,9	81,9
2022.3	81,9	81,9
2023.1	81,9	81,9
2023.2	81,9	81,9
2023.3	81,9	81,9



Percentual da Força de Trabalho total participante de Ações de Qualidade de Vida no Trabalho

- **Macrodesafio:** Aperfeiçoamento da Gestão de Pessoas
- **Gestor:** SGP/COTEC

Resultado Final 2022	Resultado 2023	Meta 2023
46,24%	3,86%	30%

META NÃO ALCANÇADA



Percentual da Força de Trabalho total participante de Ações de Qualidade de Vida no Trabalho



Ano/Quadrimestre	Resultado	Meta
2021.3	33,3	
2022.1	36,3	30,0
2022.2	35,7	30,0
2022.3	46,2	30,0
2023.1	1,1	40,0
2023.2	4,4	40,0
2023.3	3,9	40,0



Índice de Ações de Inclusão Eleitoral

- **Macrodesafio:** Garantia dos Direitos Fundamentais
- **Gestor:** SEC/COELE

Resultado Final 2022	Resultado 2023	Meta 2023
65,33%	NM	NM

META NÃO MENSURADA



Índice de Execução do Planejamento Integrado das Eleições

- **Macrodesafio:** Aperfeiçoamento da Gestão Administrativa e da Governança Judiciária
- **Gestor:** SEC/COELE

Resultado Final 2022	Resultado 2023	Meta 2023
63,37%	NM	NM

META NÃO MENSURADA



Índice de Satisfação do Usuário via Sistema de Ouvidoria

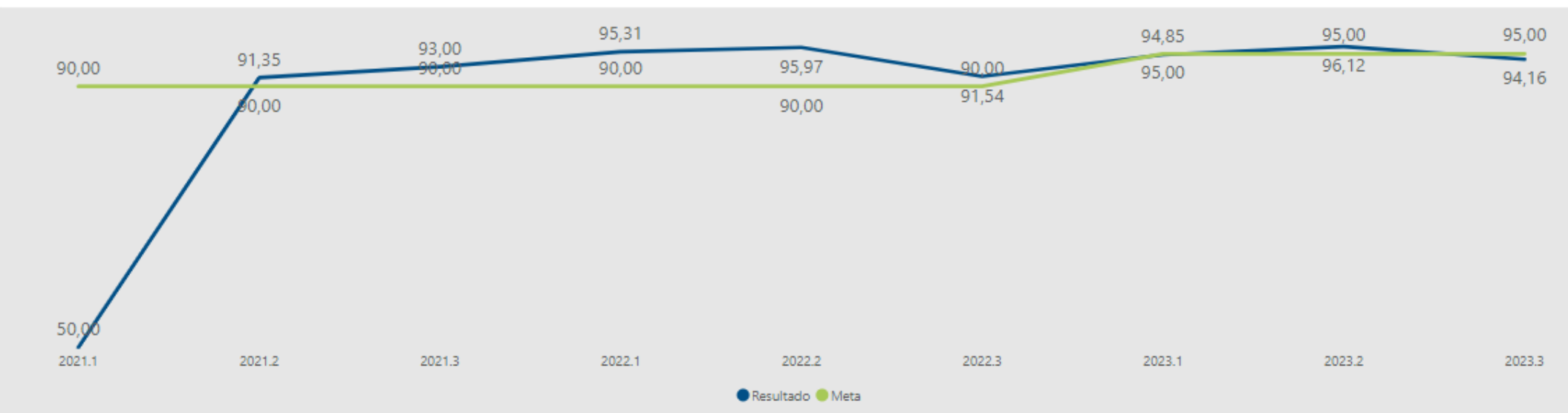
- **Macrodesafio:** Fortalecimento da Relação do Poder Judiciário com a Sociedade
- **Gestor:** OUVIR

Resultado Final 2022	Resultado 2023	Meta 2023
91,54%	94,16%	95%

META NÃO ALCANÇADA



Índice de Satisfação do Usuário via Sistema de Ouvidoria



Ano/Quadrimestre	Resultado	Meta
2021.1	50,0	90,0
2021.2	91,4	90,0
2021.3	93,0	90,0
2022.1	95,3	90,0
2022.2	96,0	90,0
2022.3	91,5	90,0
2023.1	94,9	95,0
2023.2	96,1	95,0
2023.3	94,2	95,0



Índice de Atendimento à Demanda - 1º grau

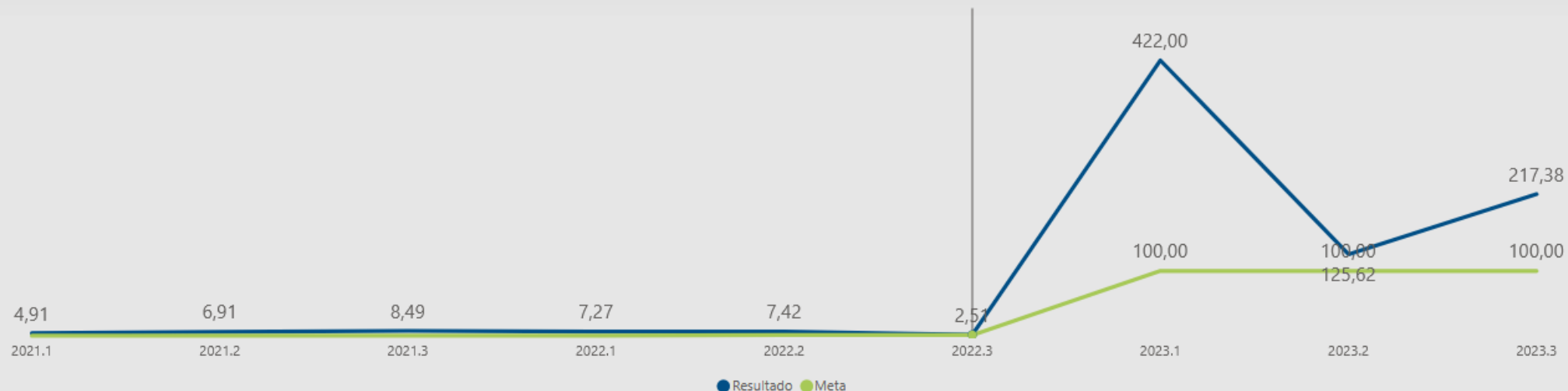
- **Macrodesafio:** Agilidade e Produtividade na Prestação Jurisdicional
- **Gestor:** SCR

Resultado Final 2022	Resultado 2023	Meta 2023
251%	217,38%	100%

META ALCANÇADA



Índice de Atendimento à Demanda - 1º grau



Ano/Quadrimestre	Resultado	Meta
2021.1	4,9	1,0
2021.2	6,9	1,0
2021.3	8,5	1,0
2022.1	7,3	1,0
2022.2	7,4	2,0
2022.3	2,5	2,0
2023.1	422,0	100,0
2023.2	125,6	100,0
2023.3	217,4	100,0



Taxa de Congestionamento Líquida, exceto Execuções Fiscais - 1º grau

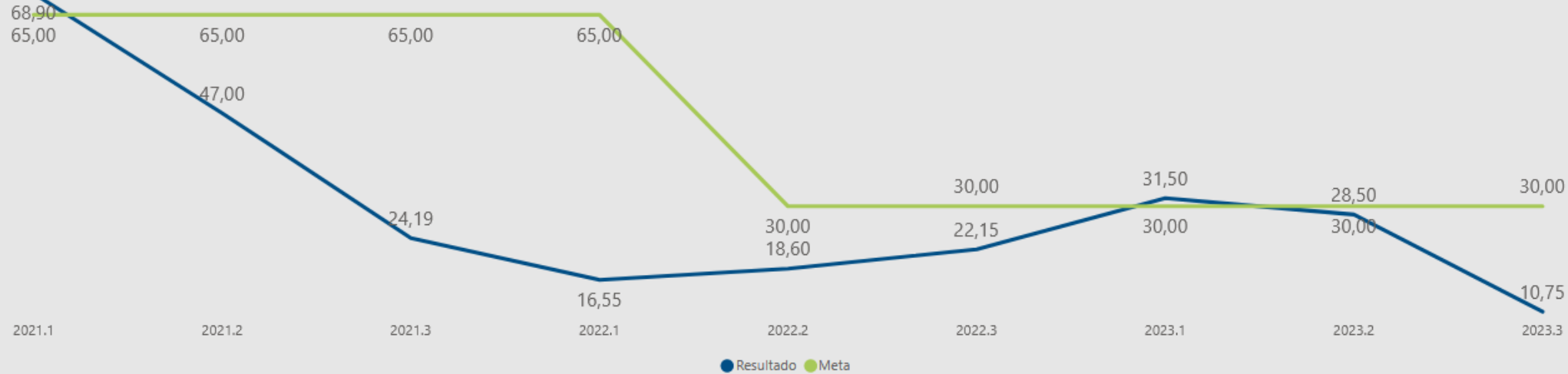
- **Macrodesafio:** Agilidade e Produtividade na Prestação Jurisdicional
- **Gestor:** SCR

Resultado Final 2022	Resultado 2023	Meta 2023
22,15%	10,75%	30%

META ALCANÇADA



Taxa de Congestionamento Líquida, exceto Execuções Fiscais - 1º grau



Ano/Quadrimestre	Resultado	Meta
2021.1	68,9	65,0
2021.2	47,0	65,0
2021.3	24,2	65,0
2022.1	16,6	65,0
2022.2	18,6	30,0
2022.3	22,2	30,0
2023.1	31,5	30,0
2023.2	28,5	30,0
2023.3	10,8	30,0



Tempo de Tramitação dos Processos Pendentes Líquidos - 1º grau

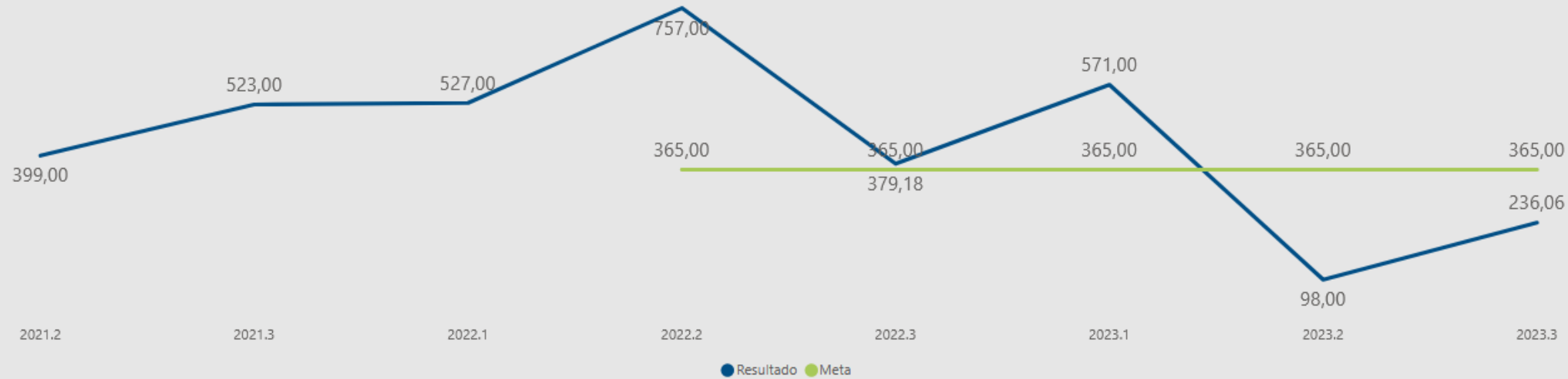
- **Macrodesafio:** Agilidade e Produtividade na Prestação Jurisdicional
- **Gestor:** SCR

Resultado Final 2022	Resultado 2023	Meta 2023
379,18 dias	236,06 dias	365 dias

META ALCANÇADA



Tempo de Tramitação dos Processos Pendentes Líquidos - 1º grau



Ano/Quadrimestre	Resultado	Meta
2021.2	399,0	
2021.3	523,0	
2022.1	527,0	
2022.2	757,0	365,0
2022.3	379,2	365,0
2023.1	571,0	365,0
2023.2	98,0	365,0
2023.3	236,1	365,0



Percentual de Casos Eletrônicos Sobre o Acervo Total - 1º grau

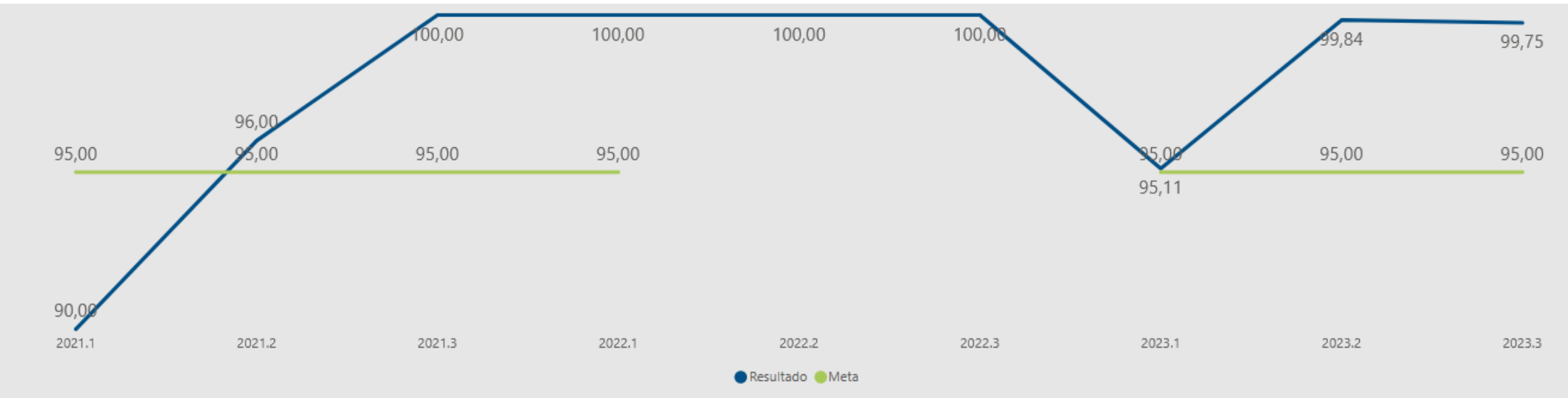
- **Macrodesafio:** Fortalecimento da Estratégia Nacional de TIC e de Proteção de Dados
- **Gestor:** SCR

Resultado Final 2022	Resultado 2023	Meta 2023
100%	99,75%	95,00%

META ALCANÇADA



Percentual de Casos Eletrônicos Sobre o Acervo Total - 1º grau



Ano/Quadrimestre	Resultado	Meta
2021.1	90,0	95,0
2021.2	96,0	95,0
2021.3	100,0	95,0
2022.1	100,0	95,0
2022.2	100,0	
2022.3	100,0	
2023.1	95,1	95,0
2023.2	99,8	95,0
2023.3	99,8	95,0



Índice de Processos Administrativos Disciplinares Baixados

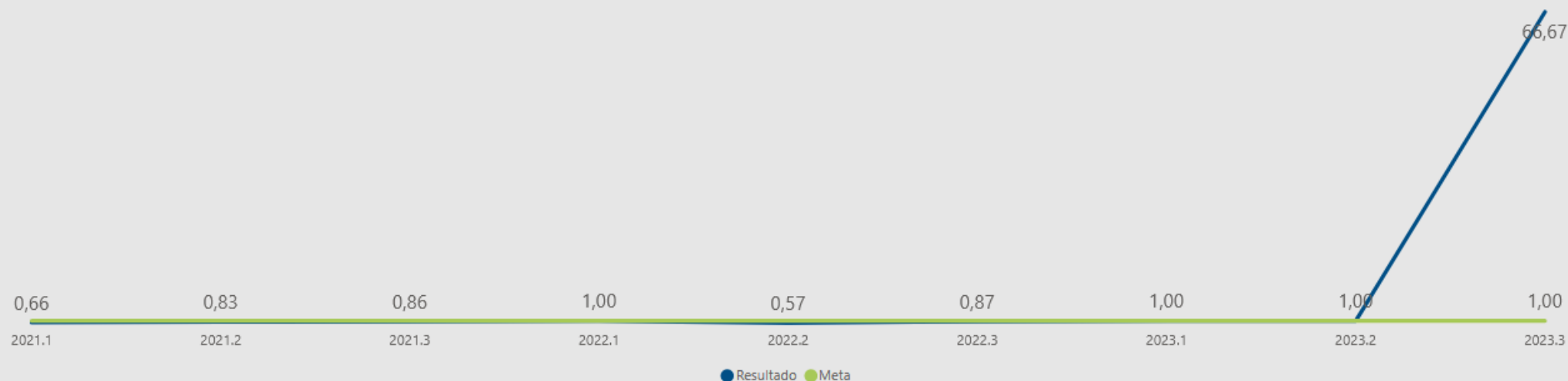
- **Macrodesafio:** Enfrentamento à Corrupção, à Improbidade Administrativa e aos Ilícitos Eleitorais
- **Gestor:** SCR

Resultado Final 2022	Resultado 2023	Meta 2023
87%	66,67%	100%

META NÃO ALCANÇADA



Índice de Processos Administrativos Disciplinares Baixados



Ano/Quadrimestre	Resultado	Meta
2021.1	0,7	1,0
2021.2	0,8	1,0
2021.3	0,9	1,0
2022.1	1,0	1,0
2022.2	0,6	1,0
2022.3	0,9	1,0
2023.1	1,0	1,0
2023.2	1,0	1,0
2023.3	66,7	1,0



Índice de Prescrição - 1º grau

- **Macrodesafio:** Enfrentamento à Corrupção, à Improbidade Administrativa e aos Ilícitos Eleitorais
- **Gestor:** SCR

Resultado Final 2022	Resultado 2023	Meta 2023
0,45%	0,46%	5,00%

META ALCANÇADA



Índice de Prescrição - 1º grau



Ano/Quadrimestre	Resultado	Meta
2021.2	0,0	
2021.3	2,0	
2022.1	0,0	
2022.2	5,5	10,0
2022.3	0,5	10,0
2023.1	0,1	5,0
2023.2	0,3	5,0
2023.3	0,5	5,0



Tempo Médio dos Processos Pendentes de Improbidade, Corrupção e Crimes Eleitorais - 1º grau (criminais)

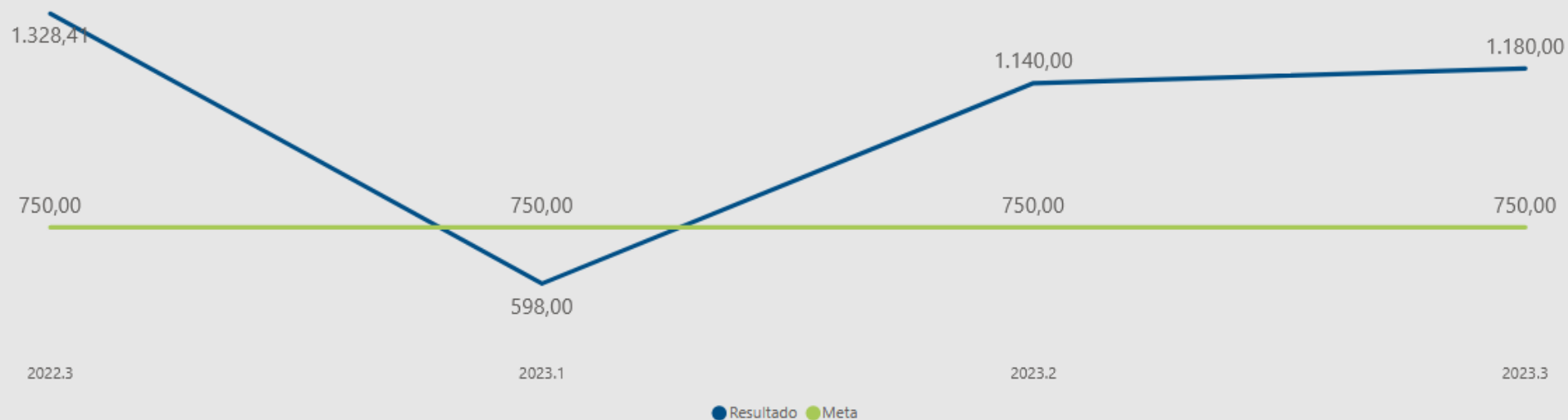
- **Macrodesafio:** Enfrentamento à Corrupção, à Improbidade Administrativa e aos Ilícitos Eleitorais
- **Gestor:** SCR

Resultado Final 2022	Resultado 2023	Meta 2023
1328,41 dias	1180 dias	750 dias

META NÃO ALCANÇADA



Tempo Médio dos Processos Pendentes de Improbidade, Corrupção e Crimes Eleitorais - 1º grau (criminais)



Ano/Quadrimestre	Resultado	Meta
2022.3	1.328,4	750,0
2023.1	598,0	750,0
2023.2	1.140,0	750,0
2023.3	1.180,0	750,0



Tempo Médio dos Processos Pendentes de Improbidade, Corrupção e Crimes Eleitorais - 1º grau (não criminais)

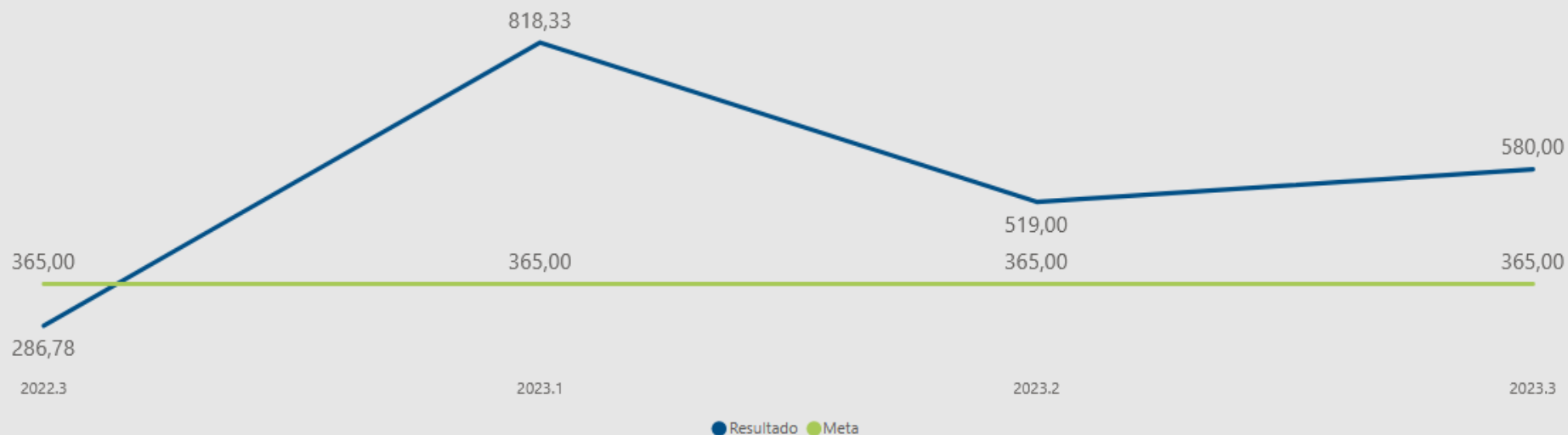
- **Macrodesafio:** Enfrentamento à Corrupção, à Improbidade Administrativa e aos Ilícitos Eleitorais
- **Gestor:** SCR

Resultado Final 2022	Resultado 2023	Meta 2023
286,78 dias	580 dias	365 dias

META NÃO ALCANÇADA



Tempo Médio dos Processos Pendentes de Improbidade, Corrupção e Crimes Eleitorais - 1º grau (não criminais)



Ano/Quadrimestre	Resultado	Meta
2022.3	286,8	365,0
2023.1	818,3	365,0
2023.2	519,0	365,0
2023.3	580,0	365,0



Tempo Médio dos Processos Pendentes de Improbidade, Corrupção e Crimes Eleitorais - 2º grau

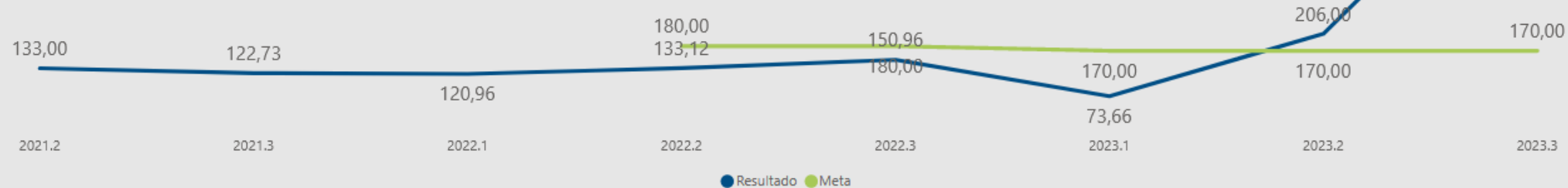
- **Macrodesafio:** Enfrentamento à Corrupção, à Improbidade Administrativa e aos Ilícitos Eleitorais
- **Gestor:** SJU

Resultado Final 2022	Resultado 2023	Meta 2023
150,96 dias	653,63 dias	170 dias

META NÃO ALCANÇADA



Tempo Médio dos Processos Pendentes de Improbidade, Corrupção e Crimes Eleitorais - 2º grau



Ano/Quadrimestre	Resultado	Meta
2021.2	133,0	
2021.3	122,7	
2022.1	121,0	
2022.2	133,1	180,0
2022.3	151,0	180,0
2023.1	73,7	170,0
2023.2	206,0	170,0
2023.3	653,6	170,0



Taxa de Congestionamento Líquida, exceto Execuções Fiscais - 2º grau

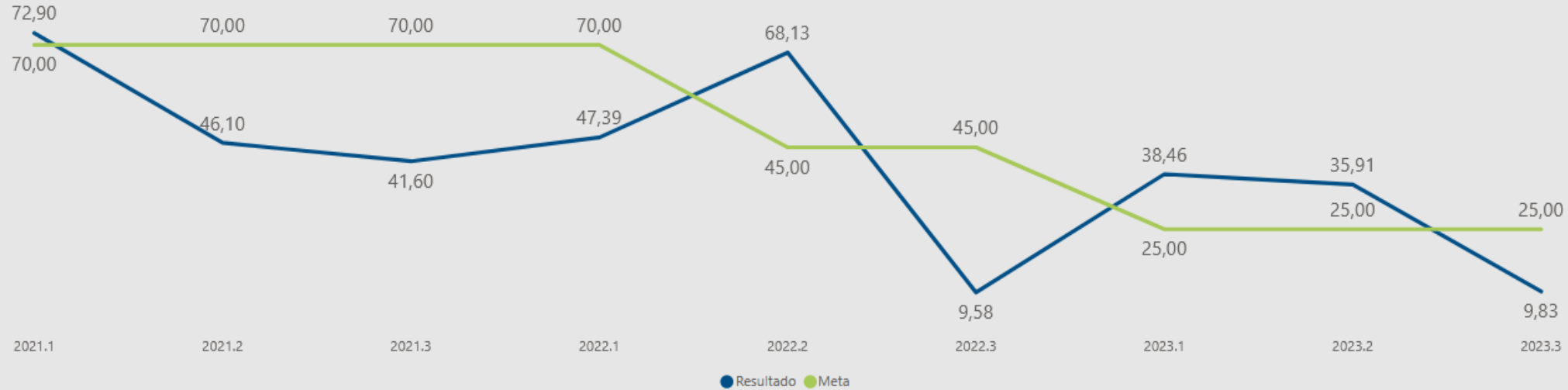
- **Macrodesafio:** Agilidade e Produtividade na Prestação Jurisdicional
- **Gestor:** SJU

Resultado Final 2022	Resultado 2023	Meta 2023
9,58%	9,83%	25%

META ALCANÇADA



Taxa de Congestionamento Líquida, exceto Execuções Fiscais - 2º grau



Ano/Quadrimestre	Resultado	Meta
2021.1	72,9	70,0
2021.2	46,1	70,0
2021.3	41,6	70,0
2022.1	47,4	70,0
2022.2	68,1	45,0
2022.3	9,6	45,0
2023.1	38,5	25,0
2023.2	35,9	25,0
2023.3	9,8	25,0



Tempo de Tramitação dos Processos Pendentes Líquidos - 2º grau

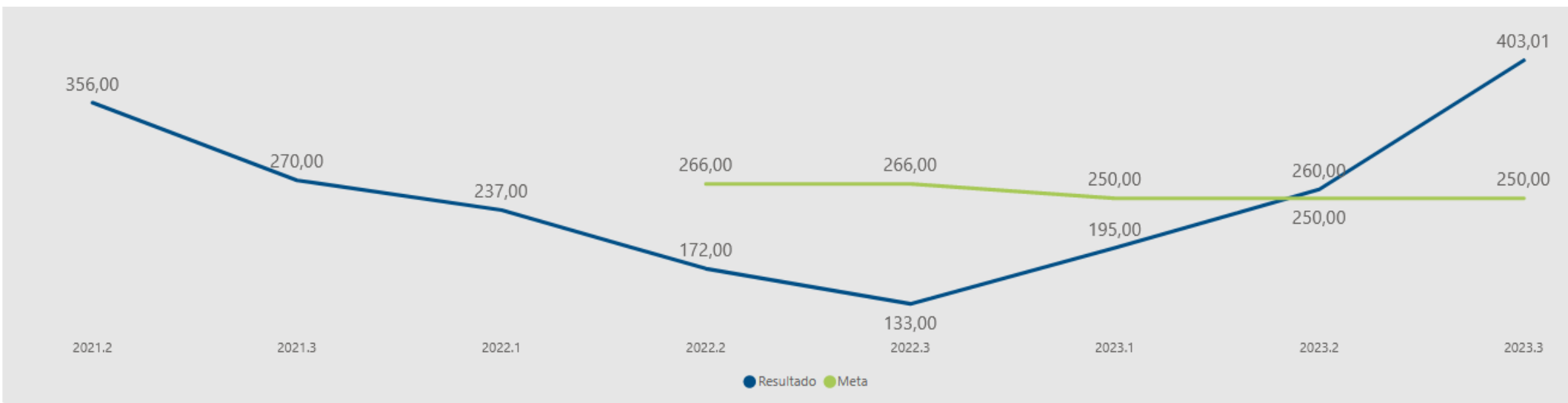
- **Macrodesafio:** Agilidade e Produtividade na Prestação Jurisdicional
- **Gestor:** SJU

Resultado Final 2022	Resultado 2023	Meta 2023
133 dias	403,01 dias	250 dias

META NÃO ALCANÇADA



Tempo de Tramitação dos Processos Pendentes Líquidos - 2º grau



Ano/Quadrimestre	Resultado	Meta
2021.2	356,0	
2021.3	270,0	
2022.1	237,0	
2022.2	172,0	266,0
2022.3	133,0	266,0
2023.1	195,0	250,0
2023.2	260,0	250,0
2023.3	403,0	250,0



Índice de Atendimento à Demanda - 2º grau

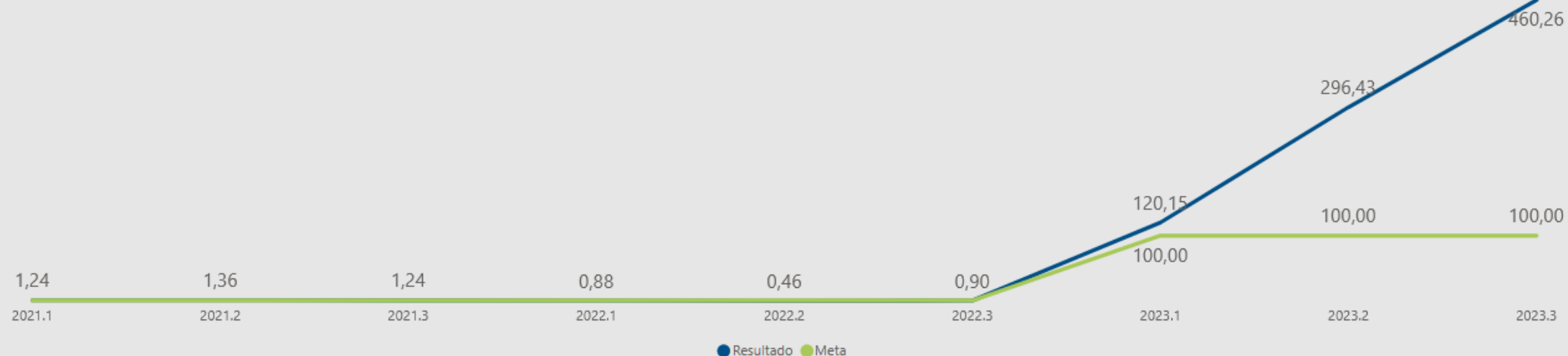
- **Macrodesafio:** Agilidade e Produtividade na Prestação Jurisdicional
- **Gestor:** SJU

Resultado Final 2022	Resultado 2023	Meta 2023
90,00%	460,26%	100%

META ALCANÇADA



Índice de Atendimento à Demanda - 2º grau



Ano/Quadrimestre	Resultado	Meta
2021.1	1,2	1,0
2021.2	1,4	1,0
2021.3	1,2	1,0
2022.1	0,9	1,0
2022.2	0,5	1,0
2022.3	0,9	1,0
2023.1	120,2	100,0
2023.2	296,4	100,0
2023.3	460,3	100,0



Índice de Prescrição - 2º grau

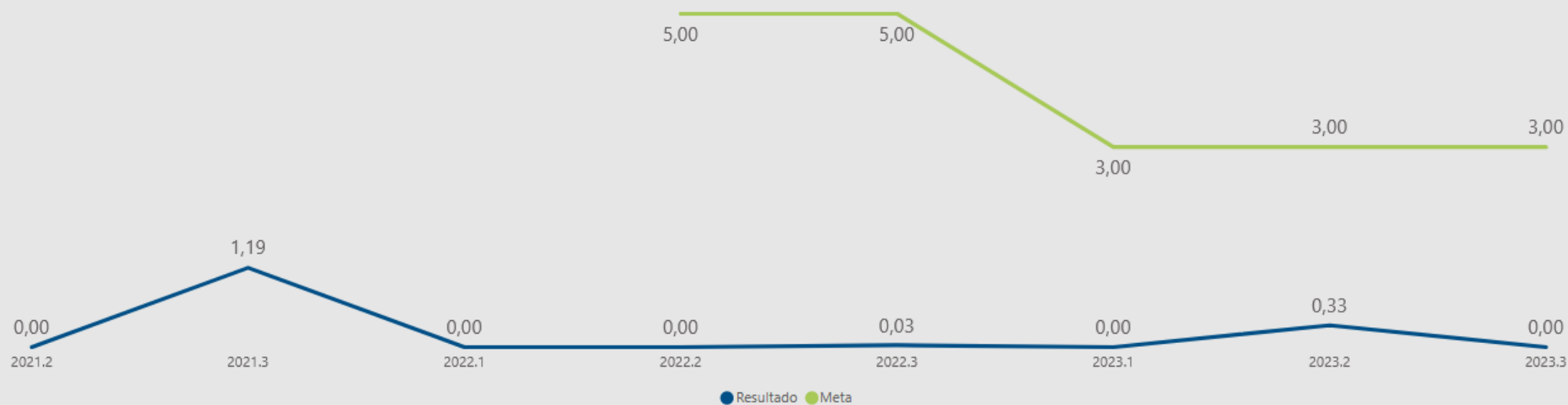
- **Macrodesafio:** Enfrentamento à Corrupção, à Improbidade Administrativa e aos Ilícitos Eleitorais
- **Gestor:** SJU

Resultado Final 2022	Resultado 2023	Meta 2023
0,03%	0%	3%

META ALCANÇADA



Índice de Prescrição - 2º grau



Ano/Quadrimestre	Resultado	Meta
2021.2	0,0	
2021.3	1,2	
2022.1	0,0	
2022.2	0,0	5,0
2022.3	0,0	5,0
2023.1	0,0	3,0
2023.2	0,3	3,0
2023.3	0,0	3,0



Percentual de Casos Eletrônicos Sobre o Acervo Total - 2º grau

- **Macrodesafio:** Fortalecimento da Estratégia Nacional de TIC e de Proteção de Dados
- **Gestor:** SJU

Resultado Final 2022	Resultado 2023	Meta 2023
100,00%	100,00%	95,00%

META ALCANÇADA



Percentual de Casos Eletrônicos Sobre o Acervo Total - 2º grau



Ano/Quadrimestre	Resultado	Meta
2021.1	92,5	95,0
2021.2	100,0	95,0
2021.3	99,7	95,0
2022.1	100,0	95,0
2022.2	100,0	
2022.3	100,0	
2023.1	93,3	95,0
2023.2	100,0	95,0
2023.3	100,0	95,0



Índice de Cumprimento das Recomendações de Órgãos de Controle

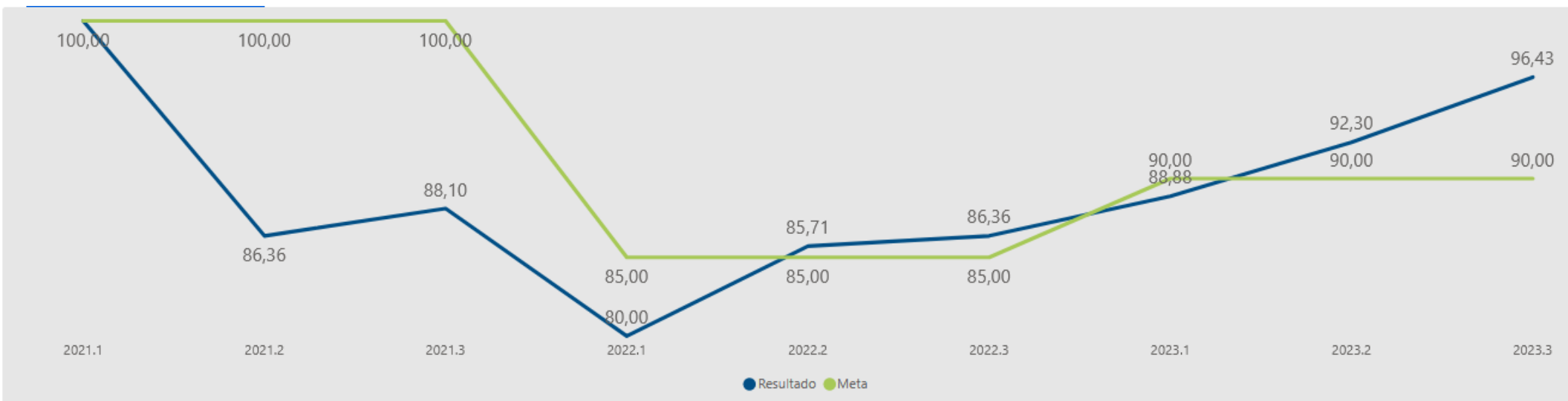
- **Macrodesafio:** Enfrentamento à Corrupção, à Improbidade Administrativa e aos Ilícitos Eleitorais
- **Gestor:** DIGER/ASGES

Resultado Final 2022	Resultado 2023	Meta 2023
86,36%	96,43%	90%

META ALCANÇADA



Índice de Cumprimento das Recomendações de Órgãos de Controle



Ano/Quadrimestre	Resultado	Meta
2021.1	100,0	100,0
2021.2	86,4	100,0
2021.3	88,1	100,0
2022.1	80,0	85,0
2022.2	85,7	85,0
2022.3	86,4	85,0
2023.1	88,9	90,0
2023.2	92,3	90,0
2023.3	96,4	90,0



Índice de Acessibilidade

- **Macrodesafio:** Garantia dos Direitos Fundamentais
- **Gestor:** DIGER

Resultado Final 2022	Resultado 2023	Meta 2023
29,63	NM	NM

META NÃO MENSURADA



Índice de Desempenho de Sustentabilidade (IDS)

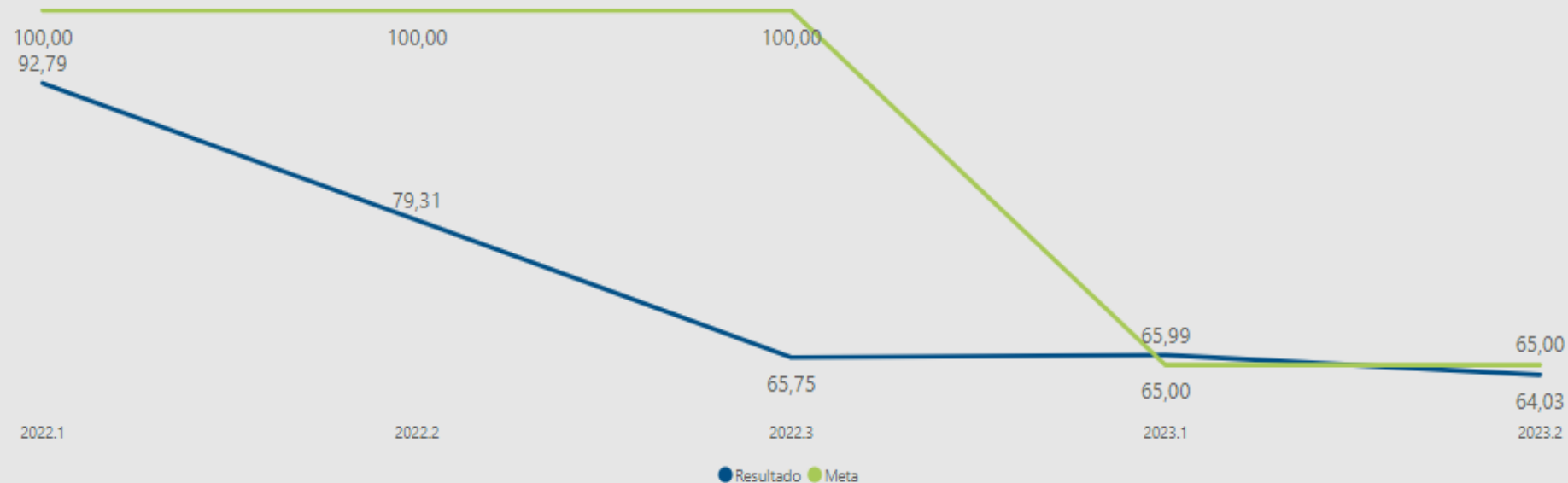
- **Macrodesafio:** Promoção da sustentabilidade
- **Gestor:** DIGER

Resultado Final 2022	Resultado 2023	Meta 2023
65,75%	60,47%	65,00%

META NÃO ALCANÇADA



Índice de Desempenho de Sustentabilidade (IDS)



Ano/Quadrimestre	Resultado	Meta
2022.1	92,8	100,0
2022.2	79,3	100,0
2022.3	65,8	100,0
2023.1	66,0	65,0
2023.2	64,0	65,0



Índice de Maturidade em Governança Pública

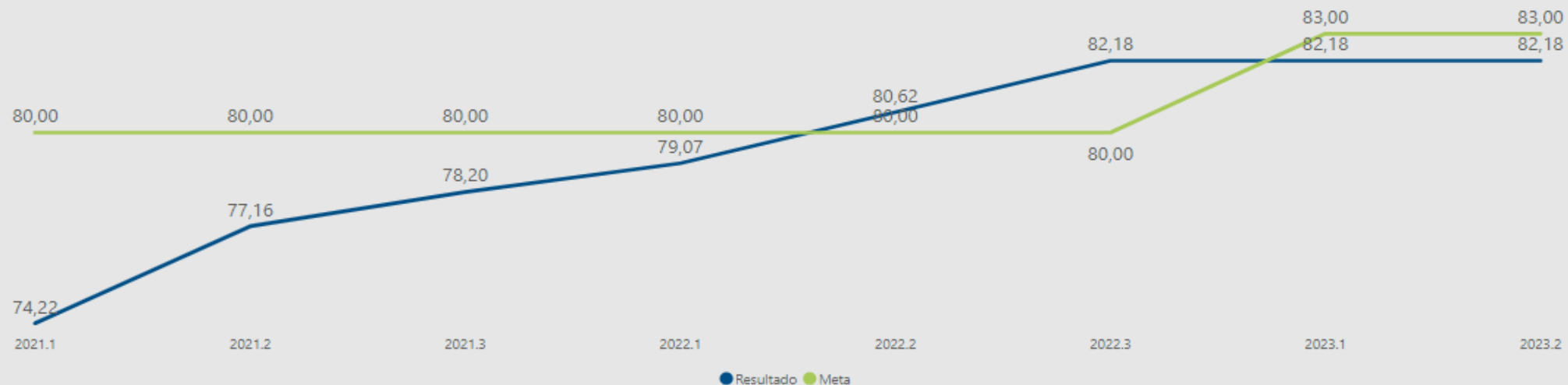
- **Macrodesafio:** Aperfeiçoamento da Gestão Administrativa e da Governança Judiciária
- **Gestor:** DIGER

Resultado Final 2022	Resultado 2023	Meta 2023
82,18%	82,18%	83%

META NÃO ALCANÇADA



Índice de Maturidade em Governança Pública



Ano/Quadrimestre	Resultado	Meta
2021.1	74,2	80,0
2021.2	77,2	80,0
2021.3	78,2	80,0
2022.1	79,1	80,0
2022.2	80,6	80,0
2022.3	82,2	80,0
2023.1	82,2	83,0
2023.2	82,2	83,0



Índice de Transparência

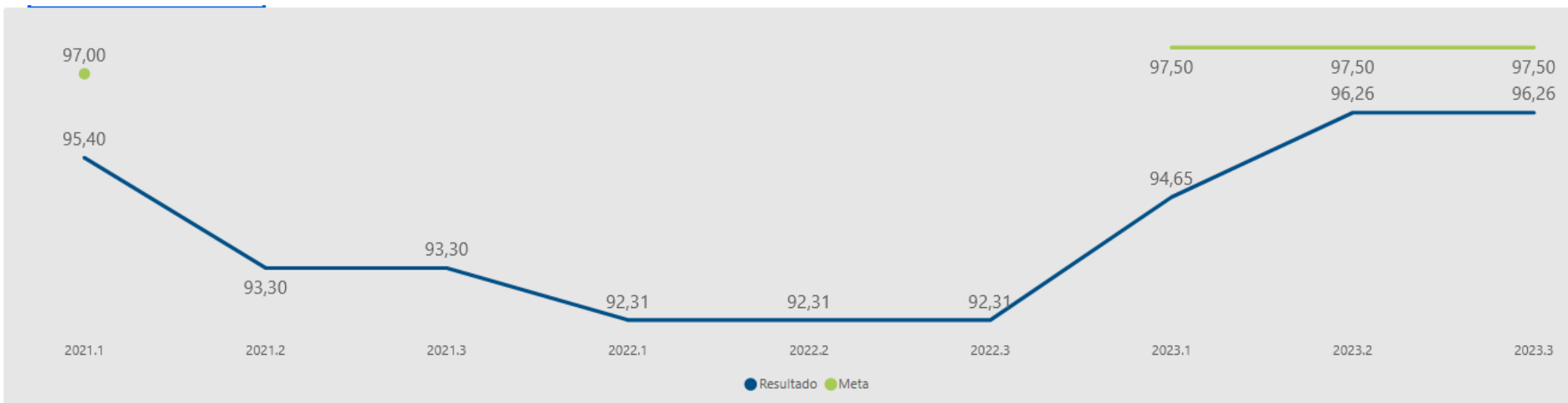
- **Macrodesafio:** Fortalecimento da relação institucional do Poder Judiciário com a sociedade
- **Gestor:** DIGER/ASCIR

Resultado Final 2022	Resultado 2023	Meta 2023
92,31%	96,26%	97,50%

META NÃO ALCANÇADA



Índice de Transparência



Ano/Quadrimestre	Resultado	Meta
2021.1	95,4	97,0
2021.2	93,3	
2021.3	93,3	
2022.1	92,3	
2022.2	92,3	
2022.3	92,3	
2023.1	94,7	97,5
2023.2	96,3	97,5
2023.3	96,3	97,5



Índice de Maturidade em Gestão de Riscos

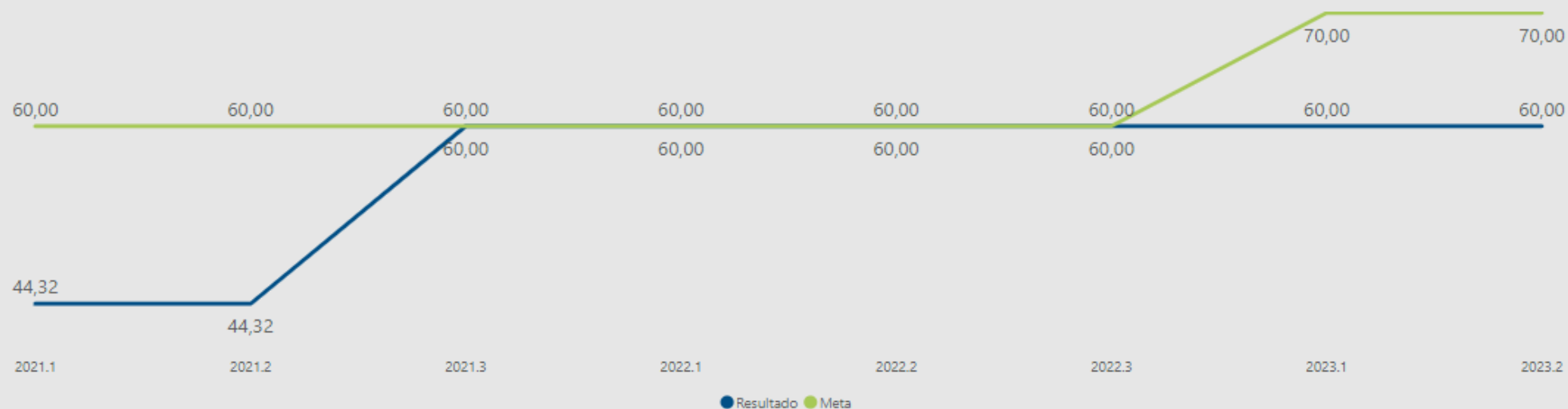
- **Macrodesafio:** Aperfeiçoamento da Gestão Administrativa e da Governança Judiciária
- **Gestor:** DIGER/ASCIR

Resultado Final 2022	Resultado 2023	Meta 2023
60%	60%	70%

META NÃO ALCANÇADA



Índice de Maturidade em Gestão de Riscos



Ano/Quadrimestre	Resultado	Meta
2021.1	44,3	60,0
2021.2	44,3	60,0
2021.3	60,0	60,0
2022.1	60,0	60,0
2022.2	60,0	60,0
2022.3	60,0	60,0
2023.1	60,0	70,0
2023.2	60,0	70,0



Índice de Maturidade em Gestão Estratégica

- **Macrodesafio:** Aperfeiçoamento da Gestão Administrativa e da Governança Judiciária
- **Gestor:** SPE/COPEG

Resultado Final 2022	Resultado 2023	Meta 2023
89,00%	89,00%	89,00%

META ALCANÇADA



Índice de Maturidade em Gestão Estratégica



Ano/Quadrimestre	Resultado	Meta
2021.1	79,6	85,0
2021.2	78,5	85,0
2021.3	85,0	85,0
2022.1	85,0	89,0
2022.2	89,0	89,0
2022.3	89,0	89,0
2023.1	89,0	89,0
2023.2	89,0	89,0



Índice de desempenho no Prêmio CNJ de Qualidade nos eixos "Governança" e "Qualidade da Informação"

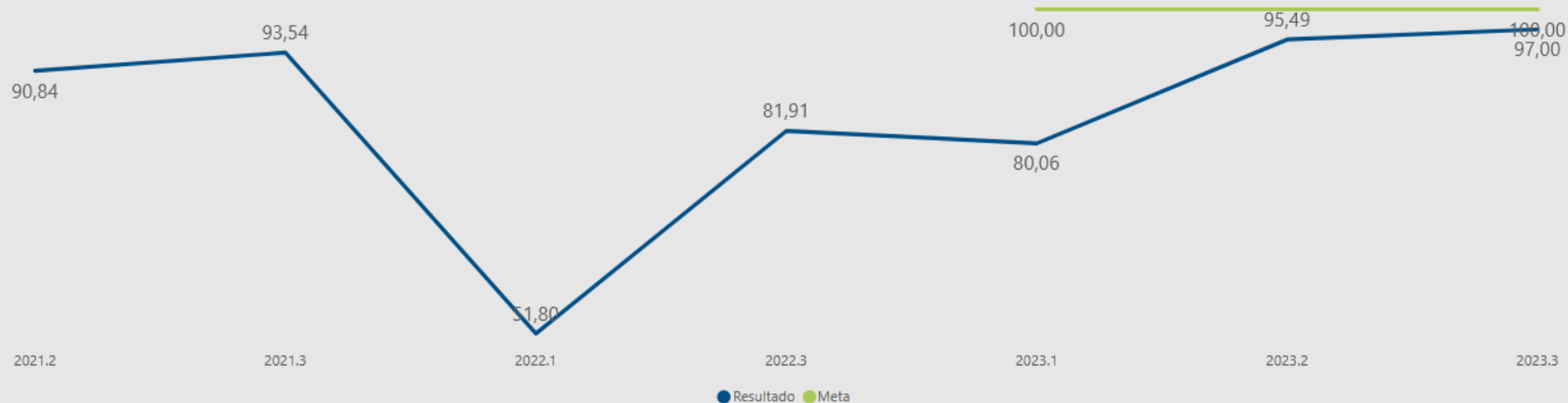
- **Macrodesafio:** Aperfeiçoamento da Gestão Administrativa e da Governança Judiciária
- **Gestor:** SPE/COPEG

Resultado Final 2022	Resultado 2023	Meta 2023
81,91%	97%	100,00%

META NÃO ALCANÇADA



Índice de desempenho no Prêmio CNJ de Qualidade nos eixos "Governança" e "Qualidade da Informação"



Ano/Quadrimestre	Resultado	Meta
2021.2	90,8	
2021.3	93,5	
2022.1	51,8	
2022.3	81,9	
2023.1	80,1	100,0
2023.2	95,5	100,0
2023.3	97,0	100,0

⌕ Economia de bateria



Índice de Acesso à Justiça

- **Macrodesafio:** Garantia dos direitos fundamentais
- **Gestor:** SPE/SEEST

Resultado Final 2022	Resultado 2023	Meta 2023
39,40%	39,40%	44,30%

META NÃO ALCANÇADA



Índice de Acesso à Justiça



Ano/Quadrimestre	Resultado	Meta
2021.1	60,0	65,6
2021.2	60,0	65,6
2021.3	39,4	65,6
2022.1		65,6
2022.3	39,4	
2023.1	39,4	44,3
2023.2	44,3	44,3



Índice de Adequação Predial das Unidades Cartorárias

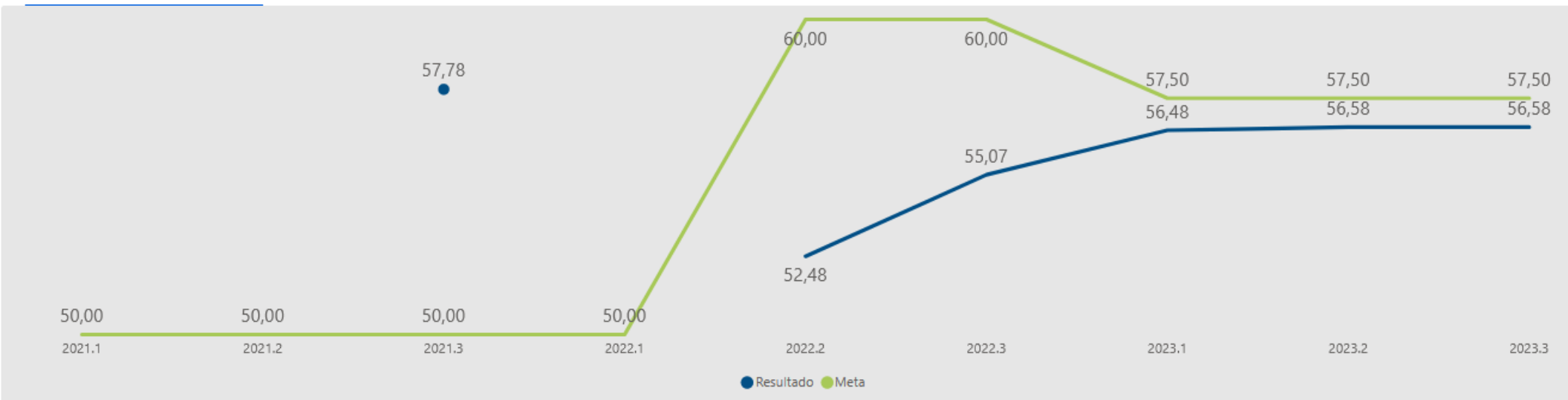
- **Macrodesafio:** Garantia dos Direitos Fundamentais
- **Gestor:** SAD

Resultado Final 2022	Resultado 2023	Meta 2023
55,07%	56,58%	57,50%

META NÃO ALCANÇADA



Índice de Adequação Predial das Unidades Cartorárias



Ano/Quadrimestre	Resultado	Meta
2021.1		50,0
2021.2		50,0
2021.3	57,8	50,0
2022.1		50,0
2022.2	52,5	60,0
2022.3	55,1	60,0
2023.1	56,5	57,5
2023.2	56,6	57,5
2023.3	56,6	57,5



Índice de Governança das Aquisições

- **Macrodesafio:** Aperfeiçoamento da Gestão Administrativa e da Governança Judiciária
- **Gestor:** SAD

Resultado Final 2022	Resultado 2023	Meta 2023
92,59 %	92,59%	92%

META ALCANÇADA



Índice de Governança das Aquisições



Ano/Quadrimestre	Resultado	Meta
2021.1	63,0	70,0
2021.2	81,5	70,0
2021.3	88,9	70,0
2022.1	90,1	92,0
2022.2	90,1	92,0
2022.3	92,6	92,0
2023.1	92,6	92,0
2023.2	92,6	92,0



Índice de Gestão das Aquisições

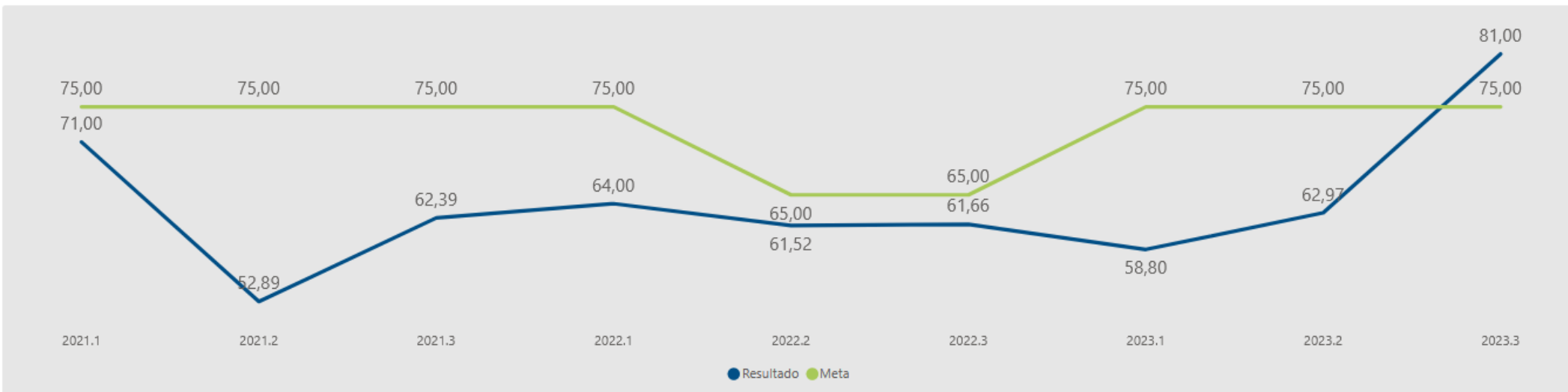
- **Macrodesafio:** Aperfeiçoamento da Gestão Administrativa e da Governança Judiciária
- **Gestor:** SAD/COGEL

Resultado Final 2022	Resultado 2023	Meta 2023
61,66%	81%	75%

META ALCANÇADA



Índice de Gestão das Aquisições



Ano/Quadrimestre	Resultado	Meta
2021.1	71,0	75,0
2021.2	52,9	75,0
2021.3	62,4	75,0
2022.1	64,0	75,0
2022.2	61,5	65,0
2022.3	61,7	65,0
2023.1	58,8	75,0
2023.2	63,0	75,0
2023.3	81,0	75,0



Índice de Aderência Orçamentária

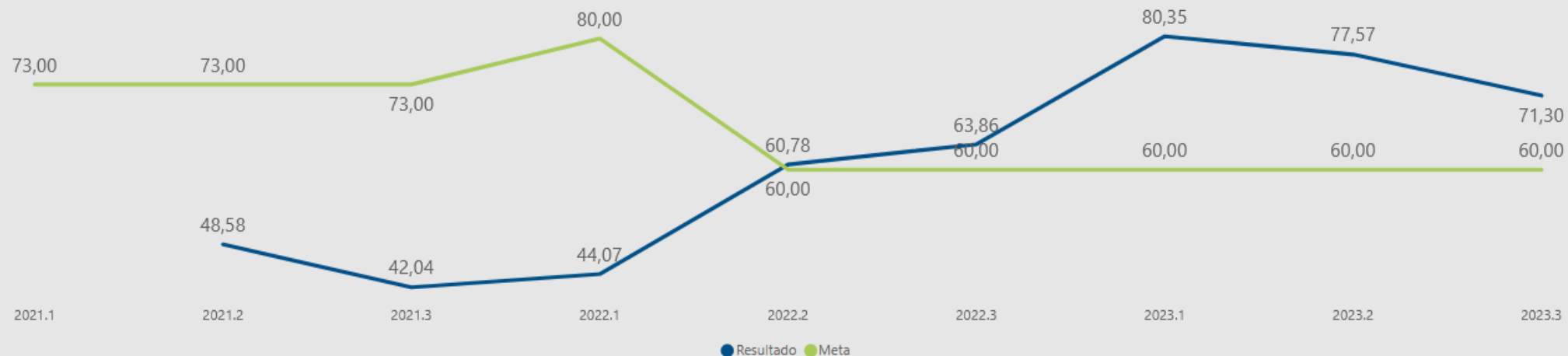
- **Macrodesafio:** Aperfeiçoamento da Gestão Orçamentária e Financeira
- **Gestor:** SOF/COORC

Resultado Final 2022	Resultado 2023	Meta 2023
63,88%	71,3%	60%

META ALCANÇADA



Índice de Aderência Orçamentária



Ano/Quadrimestre	Resultado	Meta
2021.1		73,0
2021.2	48,6	73,0
2021.3	42,0	73,0
2022.1	44,1	80,0
2022.2	60,8	60,0
2022.3	63,9	60,0
2023.1	80,4	60,0
2023.2	77,6	60,0
2023.3	71,3	60,0



Índice de Perda Orçamentária

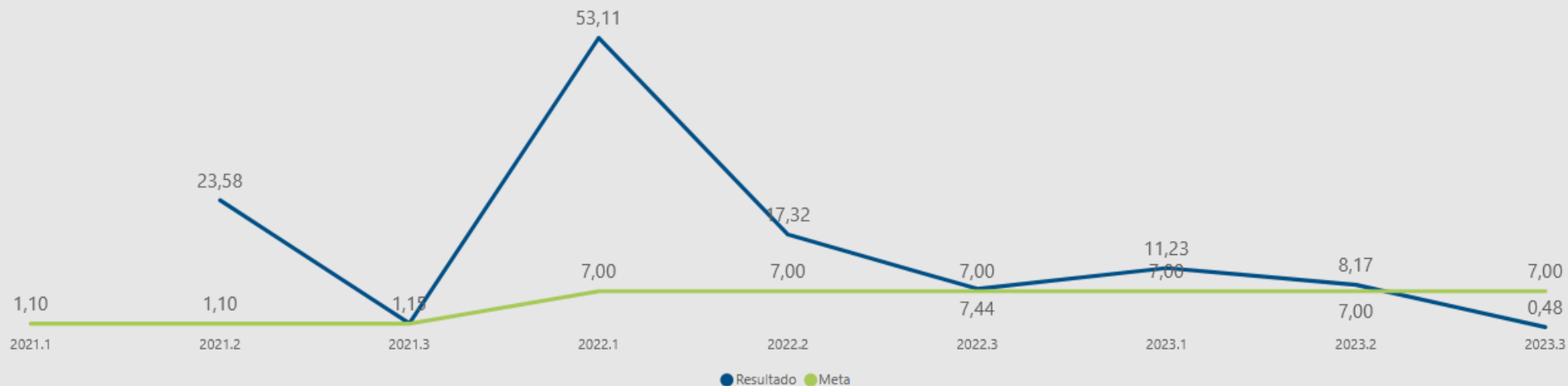
- **Macrodesafio:** Aperfeiçoamento da Gestão Orçamentária e Financeira
- **Gestor:** SOF

Resultado Final 2022	Resultado 2023	Meta 2023
7,44%	0,48%	7,00%

META ALCANÇADA



Índice de Perda Orçamentária



Ano/Quadrimestre	Resultado	Meta
2021.1		1,1
2021.2	23,6	1,1
2021.3	1,2	1,1
2022.1	53,1	7,0
2022.2	17,3	7,0
2022.3	7,4	7,0
2023.1	11,2	7,0
2023.2	8,2	7,0
2023.3	0,5	7,0



Índice de Agilidade dos Procedimentos de Liquidação e Pagamento

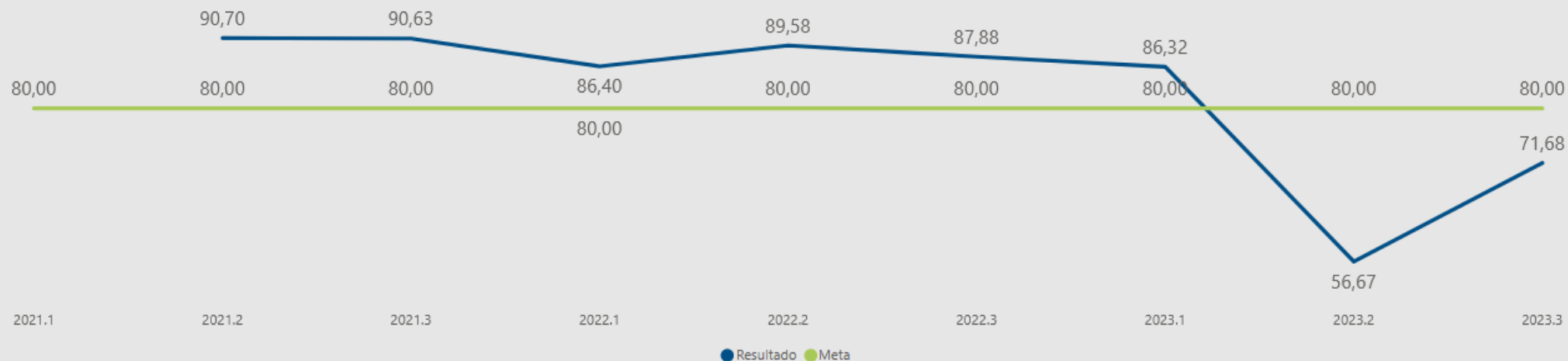
- **Macrodesafio:** Aperfeiçoamento da Gestão Orçamentária e Financeira
- **Gestor:** SOF/CCOFI

Resultado Final 2022	Resultado 2023	Meta 2023
87,88%	71,68%	80%

META NÃO ALCANÇADA



Índice de Agilidade dos Procedimentos de Liquidação e Pagamento



Ano/Quadrimestre	Resultado	Meta
2021.1		80,0
2021.2	90,7	80,0
2021.3	90,6	80,0
2022.1	86,4	80,0
2022.2	89,6	80,0
2022.3	87,9	80,0
2023.1	86,3	80,0
2023.2	56,7	80,0
2023.3	71,7	80,0



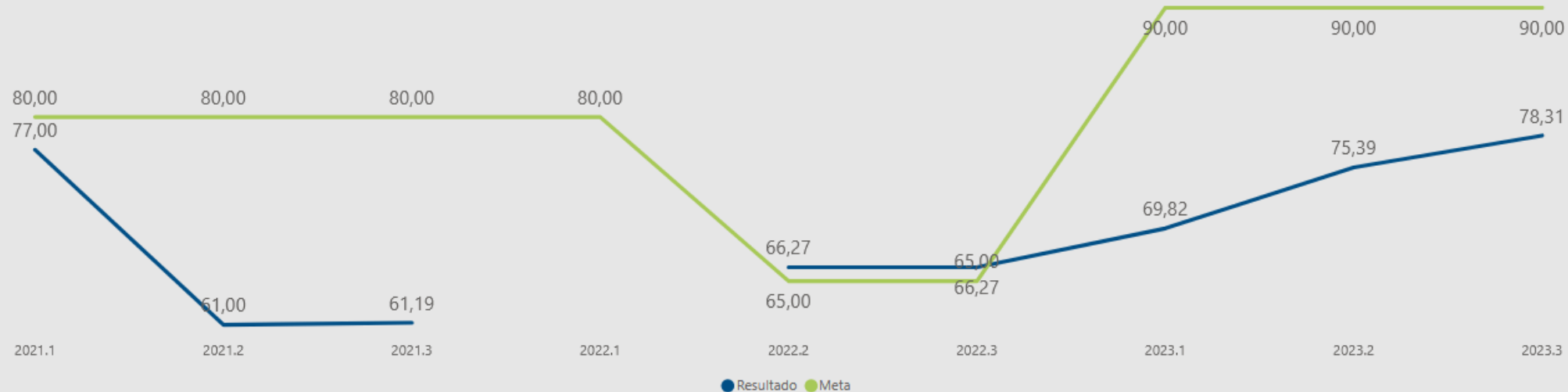
- **Macrodesafio:** Fortalecimento da Estratégia Nacional de TIC e de Proteção de Dados
- **Gestor:** STI

Resultado Final 2022	Resultado 2023	Meta 2023
66,27%	78,31%	90,00%

META NÃO ALCANÇADA



IGovTIC-JUD



Ano/Quadrimestre	Resultado	Meta
2021.1	77,0	80,0
2021.2	61,0	80,0
2021.3	61,2	80,0
2022.1		80,0
2022.2	66,3	65,0
2022.3	66,3	65,0
2023.1	69,8	90,0
2023.2	75,4	90,0
2023.3	78,3	90,0



Índice de Atendimento às Demandas por Informatização de Processos

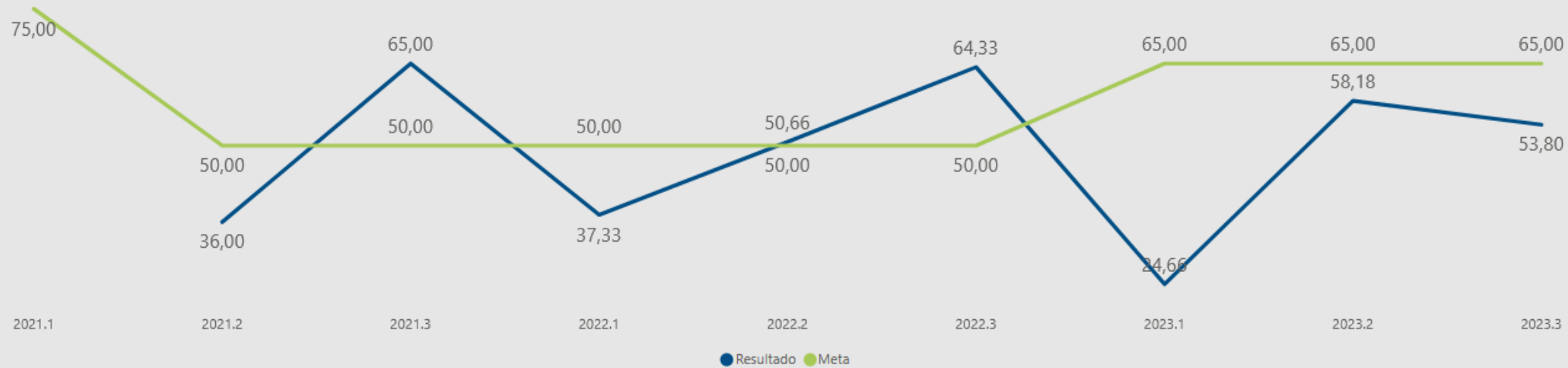
- **Macrodesafio:** Fortalecimento da Estratégia Nacional de TIC e de Proteção de Dados
- **Gestor:** STI/COSIS

Resultado Final 2022	Resultado 2023	Meta 2023
64,33%	53,8%	65,00%

META NÃO ALCANÇADA



Índice de Atendimento às Demandas por Informatização de Processos



Ano/Quadrimestre	Resultado	Meta
2021.1		75,0
2021.2	36,0	50,0
2021.3	65,0	50,0
2022.1	37,3	50,0
2022.2	50,7	50,0
2022.3	64,3	50,0
2023.1	24,7	65,0
2023.2	58,2	65,0
2023.3	53,8	65,0



Índice de Capacitação de Servidores

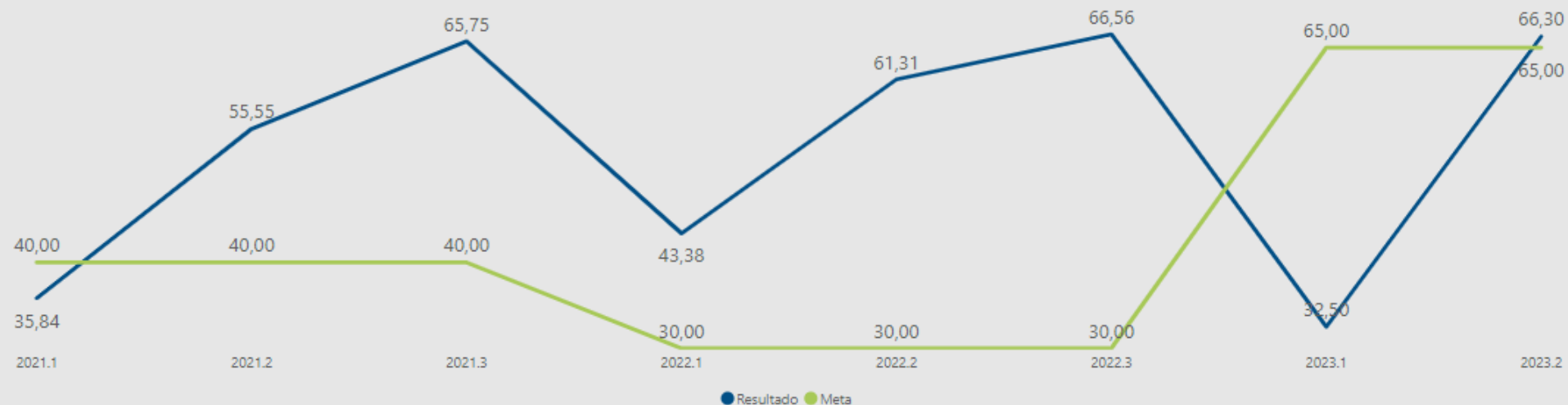
- **Macrodesafio:** Aperfeiçoamento da Gestão de Pessoas
- **Gestor:** EJEC

Resultado Final 2022	Resultado 2023	Meta 2023
66,6%	72,44	65%

META ALCANÇADA



Índice de Capacitação de Servidores



Ano/Quadrimestre	Resultado	Meta
2021.1	35,8	40,0
2021.2	55,6	40,0
2021.3	65,8	40,0
2022.1	43,4	30,0
2022.2	61,3	30,0
2022.3	66,6	30,0
2023.1	32,5	65,0
2023.2	66,3	65,0



Índice de Promoção de Educação Política sobre o Processo Eleitoral e a Participação Democrática Inclusiva

- **Macrodesafio:** Garantia dos Direitos Fundamentais
- **Gestor:** EJEC

Resultado Final 2022	Resultado 2023	Meta 2023
85%	85%	75%

META ALCANÇADA



Índice de Promoção de Educação Política sobre o Processo Eleitoral e a Participação Democrática Inclusiva



Ano/Quadrimestre	Resultado	Meta
2021.1	75,0	70,0
2021.2	75,0	70,0
2021.3	75,0	70,0
2022.1	65,0	70,0
2022.2	85,0	75,0
2022.3	85,0	75,0
2023.1	75,0	75,0
2023.2	85,0	75,0
2023.3	85,0	75,0

