

# PLS

## PLANO DE LOGÍSTICA SUSTENTÁVEL

### RELATÓRIO DE DESEMPENHO

# 2024



SUSTENTABILIDADE, ACESSIBILIDADE,  
DIVERSIDADE E INCLUSÃO  
JUSTIÇA ELEITORAL DO CEARÁ



# TEXTO DESCRITIVO DA ARTE GRÁFICA

A capa deste documento tem o fundo branco com figuras geométricas circulares sobrepostas, posicionadas à esquerda de quem lê, ocupando mais da metade da página. Há um grande círculo verde musgo, sobre o qual há outros menores em tons de azul e verde. No centro da imagem, há um círculo branco contendo o texto “PLS – PLANO DE LOGÍSTICA SUSTENTÁVEL”, seguido por “RELATÓRIO DE DESEMPENHO”, com letras maiúsculas pretas, e o ano 2024 em fonte maior verde musgo. Na parte inferior do círculo, está o logotipo descrito na página 3, representando as temáticas da sustentabilidade, acessibilidade, diversidade e inclusão.

As demais páginas do relatório têm fundo branco com figuras geométricas arredondadas nas extremidades. Na ponta superior, à esquerda de quem lê, há uma figura geométrica verde musgo. Na lateral direita da página, há duas imagens geométricas sobrepostas, em diferentes tons de verde. A partir desta página, no canto superior direito de quem lê, há uma miniatura do logotipo descrito na página 3, representando as temáticas da sustentabilidade, acessibilidade, diversidade e inclusão.

# TEXTO DE ABERTURA

Em atendimento ao artigo 10, Parágrafo único, da Resolução CNJ nº 400/2021, a Comissão Gestora do Plano de Logística Sustentável (PLS) e a Assessoria de Acessibilidade, Sustentabilidade, Compliance, Integridade e Riscos (ASCIR) apresentam o presente Relatório de Desempenho Anual do PLS da Justiça Eleitoral do Ceará, referente ao exercício de 2024.



**#PraTodoMundoVer:** A imagem é um logotipo composto por três folhas entrelaçadas, cada uma com um pictograma em seu interior. A primeira folha é verde e contém um globo terrestre envolvido por setas em sentidos contrários. A segunda folha é azul e contém o Símbolo Universal da Acessibilidade das Nações Unidas. A terceira folha é lilás e contém um círculo preenchido por faixas de diversas cores, orientadas em diferentes sentidos. Abaixo, há o texto com letras maiúsculas: "SUSTENTABILIDADE, ACESSIBILIDADE, DIVERSIDADE E INCLUSÃO", na cor preta, e "JUSTIÇA ELEITORAL DO CEARÁ", na cor cinza

# COMPOSIÇÃO DO TRIBUNAL



## Desembargadores Eleitorais

### Presidente

Des. Raimundo Nonato Silva Santos

### Vice-Presidente e Corregedor Regional Eleitoral

Des. Francisco Gladysson Pontes

### Procurador Regional Eleitoral

Samuel Miranda Arruda

### Juizes de Direito

Luciano Nunes Maia Freire

Daniel Carvalho Carneiro

### Juiz Federal

Glêdison Marques Fernandes

### Juristas

Francisco Érico Carvalho Silveira

Wilker Macêdo Lima





# COMPOSIÇÃO DA COMISSÃO GESTORA DO PLANO DE LOGÍSTICA SUSTENTÁVEL (CGPLS)



**Pedro Bruno Trigueiro**

Diretor-Geral | Presidente da CGPLS

**João Rafael Souto dos Santos**

Secretário de Administração

**Micheline Elga Pessoa de Melo**


Secretária de Planejamento Estratégico e Gestão

**Andreia Vasconcelos Tomaz**

Assessora Técnica de Aquisições e Governança

**Luthiano Sande Lima Vasconcelos**

Assessor de Acessibilidade, Sustentabilidade, *Compliance*, Integridade e Riscos



# FICHA TÉCNICA

## Elaboração - Assessoria de Acessibilidade, Sustentabilidade, *Compliance*, Integridade e Riscos (ASCIR)

Luthiano Sande Lima Vasconcelos

Rivana Pinto de Azevedo

Sirlei Rocha Doth Moura

## Arte Gráfica e Editoração - Seção de Editoração e Publicações (SEDIT)

Caio Batista Maia

## Descrição das Imagens

Assessoria de Acessibilidade, Sustentabilidade, *Compliance*, Integridade e Riscos (ASCIR)

Assessoria de Imprensa, Comunicação Social, Cerimonial e Eventos (ASCOM)

## Acessibilidade do Documento

Este documento foi elaborado em formato acessível, com padrões técnicos de legibilidade, de navegação por meio de links de acesso a páginas e documentos disponíveis no portal do TRE-CE e de descrição de imagens. As descrições das imagens são apresentadas por meio de **texto alternativo** ou da **hashtag #PraTodoMundoVer** exibida ao lado ou abaixo das imagens.

# 01. Principais Normas Direcionadoras

TRE-CE | Relatório de Desempenho do PLS 2024



SUSTENTABILIDADE, ACESSIBILIDADE,  
DIVERSIDADE E INCLUSÃO  
JUSTIÇA ELEITORAL DO CEARÁ

# PRINCIPAIS NORMAS DIRECIONADORAS

**Resolução CNJ nº 400/2021** - Dispõe sobre a política de sustentabilidade no âmbito do Poder Judiciário.

**Resolução CNJ nº 325/2020** - Dispõe sobre a Estratégia Nacional do Poder Judiciário 2021-2026 e dá outras providências.

**Resolução TSE nº 23.474/2016** - Dispõe sobre a criação e competências das unidades ou núcleos socioambientais nos Tribunais Eleitorais e implantação do respectivo Plano de Logística Sustentável da Justiça Eleitoral (PLS-JE).

**Resolução TRE-CE nº 317/2007** - Institui o Programa de Educação Ambiental no âmbito da Secretaria do Tribunal Regional Eleitoral do Ceará e nos Cartórios Eleitorais.

**Portaria TRE-CE nº 230/2021** - Designa as unidades que deverão prestar informações ao Núcleo Socioambiental sobre dados estatísticos referentes aos indicadores mínimos do Plano de Logística Sustentável do Poder Judiciário.

**Portaria TRE-CE nº 772/2021** - Dispõe sobre a composição e as atribuições da Comissão Gestora do Plano de Logística Sustentável - CGPLS.

**Portaria TRE-CE nº 784/2021** - Institui o Plano de Logística Sustentável da Justiça Eleitoral do Ceará (PLS - JE/CE) para o sexênio 2021-2026.

# **02. Plano de Logística Sustentável (PLS 2021 - 2026)**

TRE-CE | Relatório de Desempenho do PLS 2024



SUSTENTABILIDADE, ACESSIBILIDADE,  
DIVERSIDADE E INCLUSÃO  
JUSTIÇA ELEITORAL DO CEARÁ

# PLANO DE LOGÍSTICA SUSTENTÁVEL (PLS 2021 - 2026)

O Plano de Logística Sustentável da Justiça Eleitoral do Ceará – PLS 2021-2026, instituído pela Portaria TRE-CE nº 784/2021, é o instrumento que visa a consolidar a sustentabilidade como valor institucional, por meio do estabelecimento e do acompanhamento de práticas sustentáveis, objetivando uma melhor eficiência do gasto público e da gestão dos processos de trabalho.

O PLS 2021 - 2026 foi elaborado com base nos macrodesafios do Poder Judiciário aplicáveis à Justiça Eleitoral, em especial o de “Promoção da Sustentabilidade nos processos internos”, e está alinhado ao **Planejamento Estratégico da Justiça Eleitoral do Ceará 2021-2026** (Resolução TRE-CE nº 793/2020) e em conformidade com a **Política de Sustentabilidade do Poder Judiciário** (Resolução CNJ nº 400/2021) e com os Objetivos de Desenvolvimento Sustentável (ODS), estabelecidos pela Organização das Nações Unidas (ONU).



**#PraTodoMundoVer:** A imagem é um *print* da capa do Plano de de Logística Sustentável. O fundo da imagem é verde escuro e tem duas barras verticais sobrepostas, no canto superior esquerdo. A barra maior é bege e contém o logotipo do TRE-CE. A barra menor é azul-petróleo. No Centro da capa está o texto na cor bege e em destaque: “PLS 2021 – 2026”. No ponta inferior direita da capa, há uma foto em formato triangular que mostra uma mão aparando um jato d’água que cai em sua palma. A mão está posicionada à frente de uma vegetação verde.



# PLANO DE LOGÍSTICA SUSTENTÁVEL (PLS 2021 - 2026)

Ferramenta de planejamento fundamental para a institucionalização de práticas sustentáveis, o PLS apresenta um conjunto de indicadores e metas com foco na racionalização dos gastos, redução do consumo, promoção do equilíbrio e do bem-estar no ambiente de trabalho, busca da acessibilidade e da inclusão social, bem como respeito à variedade e à convivência entre ideias, características, gêneros e regionalismos no ambiente de trabalho. Ademais, estabelece os necessários mecanismos de monitoramento e de avaliação, com base nos quais será possível fazer o devido acompanhamento periódico dos resultados por todo o ciclo para o qual foi pensado, permitindo, quando necessário, intervenções.

O presente relatório apresenta os resultados alcançados no ano de 2024, a partir da evolução do desempenho dos indicadores mínimos, definidos no [Anexo da Resolução CNJ nº 400/2021](#), da identificação das novas práticas de sustentabilidade implementadas no âmbito das unidades envolvidas, bem como da expansão e do aprimoramento de outras já adotadas que afetem as relações das pessoas com seus hábitos de consumo e com o meio ambiente.

Para elaborar o presente relatório, a unidade de sustentabilidade do TRE-CE consolidou os resultados de 2024 informados periodicamente pelas unidades responsáveis, os quais foram consignados no Sistema PLS-Jud, mantido pelo Conselho Nacional de Justiça (CNJ), e submetidos à Comissão Gestora do Plano de Logística Sustentável - CGPLS para a avaliação do desempenho da sustentabilidade.

# 03. Objetivos de Desenvolvimento Sustentável (ODS)

TRE-CE | Relatório de Desempenho do PLS 2024



SUSTENTABILIDADE, ACESSIBILIDADE,  
DIVERSIDADE E INCLUSÃO  
JUSTIÇA ELEITORAL DO CEARÁ

# OBJETIVOS DE DESENVOLVIMENTO SUSTENTÁVEL (ODS)

O Poder Judiciário institucionalizou os Objetivos de Desenvolvimento Sustentável (ODS), que compõem a Agenda 2030 da ONU, adotando-os como diretrizes fundamentais na elaboração dos planos estratégicos dos tribunais e conselhos, conforme Resolução CNJ nº 325/2020.

A Agenda 2030 consiste em um plano de desenvolvimento sustentável para pessoas, governos, empresas, academia e sociedade, adotada durante a Cúpula das Nações Unidas sobre o Desenvolvimento Sustentável em setembro de 2015. É composta por 17 objetivos integrados e indivisíveis e 169 metas a serem atingidas até 2030, para que cada país busque fortalecer a paz mundial, erradicar a pobreza e promover uma vida digna para todas e todos, considerando as três dimensões do desenvolvimento sustentável: econômica, social e ambiental.



**#PraTodoMundoVer:** Imagem de um painel composto por 18 quadrados de diferentes cores numerados até o número 17, para representar cada um dos Objetivos do Desenvolvimento Sustentável (ODS), com os respectivos temas e pictogramas representativos. O último quadrado é branco e contém o texto em azul “OBJETIVOS DO DESENVOLVIMENTO SUSTENTÁVEL” e a logomarca da ONU.

# OBJETIVOS DE DESENVOLVIMENTO SUSTENTÁVEL (ODS)

Em setembro de 2023, o Brasil anunciou, na abertura da 78ª Assembleia Geral da ONU, a proposta de criação do **ODS 18 - Promoção da igualdade étnico-racial**, com o propósito de “eliminar o racismo e a discriminação étnico-racial, em todas suas formas, contra os povos indígenas e afrodescendente”.

A proposta foi amplamente discutida em eventos nacionais e internacionais no decorrer de 2024, tais como o Fórum dos Países da América Latina e Caribe sobre Desenvolvimento Sustentável e as reuniões do G20 Social e da Cúpula de Líderes do G20.



**#PraTodoMundoVer:** Imagem de um card quadrado, na cor marrom, contendo o número 18 e o texto em caixa alta “IGUALDADE ÉTNICO-RACIAL”, além de um pictograma de um rosto que retrata uma pessoa indígena. O card é a logomarca do ODS 18 – Igualdade Étnico-Racial.



# 04. O TRE-CE no Balanço de Sustentabilidade do Poder Judiciário

TRE-CE | Relatório de Desempenho do PLS 2024



SUSTENTABILIDADE, ACESSIBILIDADE,  
DIVERSIDADE E INCLUSÃO  
JUSTIÇA ELEITORAL DO CEARÁ

## O TRE-CE NO BALANÇO DE SUSTENTABILIDADE DO PODER JUDICIÁRIO

O Conselho Nacional de Justiça (CNJ) publicou em 2024 o relatório do **8º Balanço da Sustentabilidade do Poder Judiciário**, consolidando os resultados relativos ao Índice de Desenvolvimento Sustentável (IDS) e às variáveis e indicadores constantes do **ANEXO** da **Resolução CNJ nº 400/2021**, referentes ao exercício de 2023.

De acordo com o relatório da 8ª Edição do Balanço da Sustentabilidade, publicado no **Portal do CNJ**, o TRE-CE alcançou um resultado de **67%** no **IDS de 2023**, ocupando a **13ª posição** do segmento Justiça Eleitoral no **Ranking da Sustentabilidade**. A série histórica do Índice de Desenvolvimento Sustentável demonstra que o TRE-CE apresentou uma redução do IDS em relação aos exercícios anteriores.



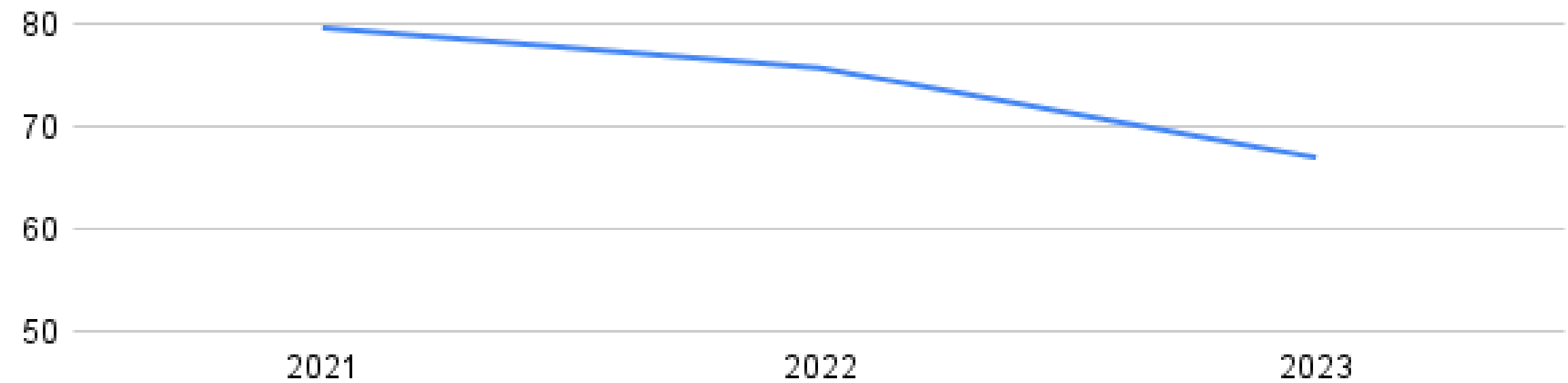
**#PraTodoMundoVer:** Print da capa do 8º Balanço da Sustentabilidade do Poder Judiciário. O fundo da imagem é verde escuro com imagens de uma árvore e outros vegetais em marca-d'água. No Centro da capa há o desenho de uma pequena árvore e, ao lado dela, o texto: 8º BALANÇO DA SUSTENTABILIDADE DO PODER JUDICIÁRIO. Na parte inferior, está o logotipo do CNJ: CONSELHO NACIONAL DE JUSTIÇA.



# O TRE-CE NO BALANÇO DE SUSTENTABILIDADE DO PODER JUDICIÁRIO



Índice de Desempenho de Sustentabilidade (IDS) por ano



Indicador	2021	2022	2023
Índice de Desempenho de Sustentabilidade (IDS)	79,7	75,8	67,0

- Exercício 2021: IDS = 79,7%
- Exercício 2022: IDS = 75,8%
- Exercício 2023: IDS = 67,0%

Fonte: BRASIL, Conselho Nacional de Justiça, 8º Balanço da Sustentabilidade do Poder Judiciário, 2024 (p. 121).

# O TRE-CE NO BALANÇO DE SUSTENTABILIDADE DO PODER JUDICIÁRIO

De acordo com o 8º Balanço apresentado pelo CNJ, para o cálculo do IDS de 2023 foram considerados os **10 indicadores** do quadro a seguir:

<p><b>Consumo de energia elétrica (kWh) <i>per capita</i></b></p> <p>consumo relativo de energia em relação ao total de trabalhadores(as) do órgão, incluindo magistrados(as), servidores(as) e profissionais do quadro auxiliar</p>	<p><b>Consumo de água (m3) <i>per capita</i></b></p> <p>consumo relativo de água e esgoto em metros cúbicos, em relação ao total de trabalhadores(as) do órgão, incluindo magistrados(as), servidores(as) e profissionais do quadro auxiliar</p>	<p><b>Número de usuários(as) por veículo</b></p> <p>pela razão entre o total de trabalhadores(as) do órgão e o total de veículos próprios ou locados (inclusive veículos para magistrados(as), servidores(as) e profissionais do quadro auxiliar)</p>	<p><b>Consumo de copos descartáveis <i>per capita</i></b></p> <p>razão entre o número de centos de copos para água e para café e o total de trabalhadores(as) do órgão, incluindo magistrados(as), servidores(as) e profissionais do quadro auxiliar</p>	<p><b>Gastos de transporte <i>per capita</i></b></p> <p>com o cômputo do gasto total com papel, somando o gasto com papel próprio, com serviços gráficos, em relação ao total de trabalhadores(as) do órgão, incluindo magistrados(as), servidores(as) e profissionais do quadro auxiliar</p>
<p><b>Gastos de papel <i>per capita</i></b></p> <p>gasto total com papel, somando o gasto com papel próprio, com serviços gráficos, em relação ao total de trabalhadores(as) do órgão, incluindo magistrados(as), servidores(as) e profissionais do quadro auxiliar</p>	<p><b>Destinação de material para reciclagem em relação à força de trabalho total</b></p> <p>soma, em quilogramas, dos resíduos secos recicláveis pela quantidade total de trabalhadores do órgão, incluindo destinação de papel, plástico, vidro, metal e coleta geral;</p>	<p><b>Consumo de água envasada descartável <i>per capita</i></b></p> <p>pela razão entre o volume de garrafas descartáveis de água mineral e o número de trabalhadores(as) do órgão, incluindo magistrados(as), servidores(as) e profissionais do quadro auxiliar.</p>	<p><b>Gastos de telefonia <i>per capita</i></b></p> <p>razão entre o volume de garrafas descartáveis de água mineral e o número de trabalhadores(as) do órgão, incluindo magistrados(as), servidores(as) e profissionais do quadro auxiliar.</p>	<p><b>Quantidade de equipamentos de impressão <i>per capita</i></b></p> <p>pela razão entre a quantidade de equipamentos de impressão e o número de trabalhadores(as) do órgão, incluindo magistrados(as), servidores(as) e profissionais do quadro auxiliar.</p>

# **05. Adesão do TRE-CE às Diretrizes ESG**

**(Environmental, Social and Governance)**

TRE-CE | Relatório de Desempenho do PLS 2024



SUSTENTABILIDADE, ACESSIBILIDADE,  
DIVERSIDADE E INCLUSÃO  
JUSTIÇA ELEITORAL DO CEARÁ

## ADESÃO DO TRE-CE ÀS DIRETRIZES ESG (*ENVIRONMENTAL, SOCIAL AND GOVERNANCE*)

O TRE-CE também conquistou destaque no **iESGo 2024**, com pontuação de **75,3%**, classificando o órgão no nível aprimorado. O levantamento, realizado pelo Tribunal de Contas da União (TCU) para avaliar a adesão de organizações públicas às diretrizes ESG (*Environmental, Social and Governance*). Entre os indicadores avaliados, o TRE-CE alcançou **100%** no **Índice de Governança e Gestão da Sustentabilidade Ambiental (iGovSustentAmb)**.

Veja a matéria no portal do TRE-CE: [TRE-CE é destaque no iESGo 2024 com liderança em práticas de sustentabilidade.](#)



**#PraTodoMundoVer:** Card gráfico de fundo azul gradiente e, abaixo, uma foto da sede do TRE-CE. No lado esquerdo, as logos do iESGo e do TCU. Ao centro, o título: "TRE-CE é destaque em indicador de governança, sustentabilidade e inovação do TCU". Ao lado do texto, uma lâmpada amarela contém uma planta em seu interior. Há ainda a logo do TRE-CE.

# 06. Resultados das Variáveis Gerais e dos Temas do PLS

TRE-CE | Relatório de Desempenho do PLS 2024



SUSTENTABILIDADE, ACESSIBILIDADE,  
DIVERSIDADE E INCLUSÃO  
JUSTIÇA ELEITORAL DO CEARÁ



## RESULTADOS DAS VARIÁVEIS GERAIS E DOS TEMAS DO PLS

A análise dos resultados das variáveis e indicadores mínimos constantes do ANEXO da Resolução CNJ nº 400/2021 tem como referência as metas propostas no PLS do TRE-CE e as ações planejadas para o exercício de 2024, com destaque para os resultados dos indicadores analisados no 8º Balanço da Sustentabilidade do Poder Judiciário, publicado no Portal do CNJ. O PLS 2021 - 2026 define os objetivos e as metas para os diversos temas elencados no ANEXO da Resolução CNJ nº 400/2021. As metas de cada tema desdobram-se em metas anuais orientadas para a evolução progressiva dos resultados de cada tema.

Os resultados do PLS de todos os tribunais eleitorais variam a depender de se referirem a anos eleitorais ou não eleitorais, em face da atuação específica da Justiça Eleitoral em relação aos demais ramos do Poder Judiciário. As metas estabelecidas, portanto, sempre levam esse fato em consideração quando for relevante. Convém lembrar que desde 2022 muitos resultados sofreram variações consideráveis em razão da mudança para a nova sede administrativa do TRE-CE.

A seguir, serão apresentados os resultados das variáveis e indicadores e a evolução de desempenho da sustentabilidade da Justiça Eleitoral do Ceará, organizados por tema, na mesma ordem do ANEXO da Resolução CNJ nº 400/2021.

Os resultados obtidos foram avaliados a partir das metas fixadas para o exercício, adotando-se a seguinte notação:



**Meta cumprida**



**Meta não cumprida**



# TEMA 1: VARIÁVEIS GERAIS



TEMA 1 - VARIÁVEIS GERAIS		DADOS 2024
1.1 MagP	Total de cargos de magistrados(as) providos	123
1.2 TPEfet	Total de pessoal do quadro efetivo	625
1.3 TPI	Total de pessoal que ingressou por cessão ou requisição	442
1.4 TPIExt	Total de Pessoal que ingressou extraordinariamente por cessão ou requisição para realização de Pleitos Eleitorais	0
1.5 TPSV	Total de pessoal comissionado sem vínculo efetivo	15
1.6 Serv	Total de servidores(as)	1.082
1.7 TFAuxT	Total de trabalhadores(as) terceirizados(as)	192
1.8 TFAuxE	Total de estagiários(as)	90
1.15 TFAux	Total da força de trabalho do quadro auxiliar	282
1.16 FTT	Força de trabalho total de magistrados(as), servidores(as) e auxiliares	1.487
1.17 m2 Total	Área total em metros quadrados	72.312

# TEMA 2: PAPEL



**OBJETIVO:** Racionalizar o consumo de papel na Justiça Eleitoral do Ceará.

META: Reduzir em 31% o consumo total de papel até 2026, em relação a 2020 (ano eleitoral)					
METAS ANUAIS (2021 - 2026)					
2021 ano não eleitoral	2022 ano eleitoral	2023 ano não eleitoral	2024 ano eleitoral	2025 ano não eleitoral	2026 ano eleitoral
10%	20%	25%	25%	31%	31%



# TEMA 2: PAPEL



**OBJETIVO:** Racionalizar o consumo de papel na Justiça Eleitoral do Ceará.

VARIÁVEIS		Unid. Medida	2020	2021	2022	2023	2024
2.1 CPP	Consumo de papel próprio	resmas	3.538	1.436	4.082	2.422	2.898
2.2 GPP	Gasto com papel próprio	reais	R\$ 74.460,00	R\$ 14.100,00	R\$ 34.000,00	R\$ 34.000,00	R\$ 87.600,00
2.3 CPC	Consumo de papel contratado	resmas	7	0	2	35	51,7
2.4 CPT	Consumo total [CPT = CPP + CPC]	resmas	3.545	1.436	4.084	2.457	2.950
PLS TRE-CE	Consumo de papel per capita [CP_PerCap= CPT/FTT]	resmas/pessoa	2,6	1,04	2,65	1,64	1,98
PLS TRE-CE	RESULTADO: % de redução do consumo de papel	percentual	Ano de Referência	59%	-15%	31%	17%

⊗ Meta não cumprida


## TEMA 2: PAPEL

### ANÁLISE DO DESEMPENHO DAS AÇÕES PLANEJADAS

Acesse os [Planos de Ações do PLS \(2023 – 2024\)](#).

A redução do consumo de papel alcançou a marca de 17% em relação ao ano eleitoral de 2020, ficando abaixo da meta estabelecida para o exercício de 2024 (25% de redução).

Convém explicar que em 2020, ano de referência para o cálculo do resultado, o eleitorado apto cearense era 6.567.760, tendo um aumento de 5,3% até as Eleições de 2024, totalizando 6.567.760 eleitoras e eleitores aptos a votar. As variações do eleitorado impactam na utilização dos recursos necessários para o fornecimento de serviços relacionados ao cadastro eleitoral e à realização dos pleitos eleitorais, incluindo-se o consumo de papel.



## TEMA 2: PAPEL

### ANÁLISE DO DESEMPENHO DAS AÇÕES PLANEJADAS

Entretanto, o TRE-CE adotou, no ano em análise, diversas medidas visando a redução do consumo de papel. As principais ações envolveram digitalização de processos, medidas administrativas e ações de sensibilização e conscientização:

2.1. Consolidação do Processo Judicial Eletrônico (PJe) em todas as Zonas Eleitorais e na Secretaria do Tribunal - **IMPLEMENTADA.**

2.2. Digitalização de processos físicos - **EM ANDAMENTO.**

2.3. Política de uso racional de papel, que estabelece regras para a utilização de papel nas unidades administrativas e judiciárias - **IMPLEMENTADA.**

2.4. Redução do parque de equipamentos de impressão de documentos - **EM ANDAMENTO.**

2.5. Realização de medidas para conscientização sobre a importância da redução do consumo de papel - **EM ANDAMENTO.**

2.6. Capacitação de servidores sobre a utilização dos sistemas eletrônicos - **IMPLEMENTADA.**

2.7. Disseminação da política de inserção de documentos acessíveis nos processos administrativos digitais conforme Portaria Conjunta TRE-CE nº 19/2021 - **IMPLEMENTADA.**

2.8. Orientação quanto ao uso preferencial de documentos administrativos nato-digitais no Sistema Eletrônico de Informações (SEI) - **EM ANDAMENTO.**

# TEMA 3: COPOS DESCARTÁVEIS



OBJETIVO: Racionalizar o consumo de copos descartáveis na Justiça Eleitoral do Ceará.

META: Reduzir em 82% o consumo total de copos descartáveis até 2026, em relação a 2020 (ano eleitoral).					
METAS ANUAIS (2021 - 2026)					
2021 ano não eleitoral	2022 ano eleitoral	2023 ano não eleitoral	2024 ano eleitoral	2025 ano não eleitoral	2026 ano eleitoral
67%	67%	75%	75%	82%	82%

VARIÁVEIS		Unid. Medida	2020	2021	2022	2023	2024
3.1 CC	Consumo de copos descartáveis	centos	6133	1.096	4.082	2.422	593
3.2 GCD	Gasto com copos descartáveis	reais	R\$ 5.350,00	R\$ 0,00	R\$ 0,00	R\$ 0,00	R\$ 2.176,00
PLS TRE-CE	Consumo de copos descartáveis per capita	percentual	4,5	0,79	1,25	0,34	0,40
PLS TRE-CE	% de redução do consumo de copos descartáveis	percentual	Ano de Referência	82%	69%	92%	90%

✔ Meta cumprida



## TEMA 3: COPOS DESCARTÁVEIS

### ANÁLISE DO DESEMPENHO DAS AÇÕES PLANEJADAS

O consumo de copos descartáveis na Justiça Eleitoral do Ceará reduziu **90%** em relação ao ano eleitoral de 2020, ultrapassando a meta estabelecida para o exercício de 2024 (**75%** de redução).

Entretanto, o TRE-CE adotou, no ano em análise, diversas medidas visando a redução do consumo de copos descartáveis. As principais ações envolveram digitalização de processos, medidas administrativas e ações de sensibilização e conscientização:

3.1. Aquisição de copos reutilizáveis para uso nas unidades do TRE-CE - **IMPLEMENTADA**.

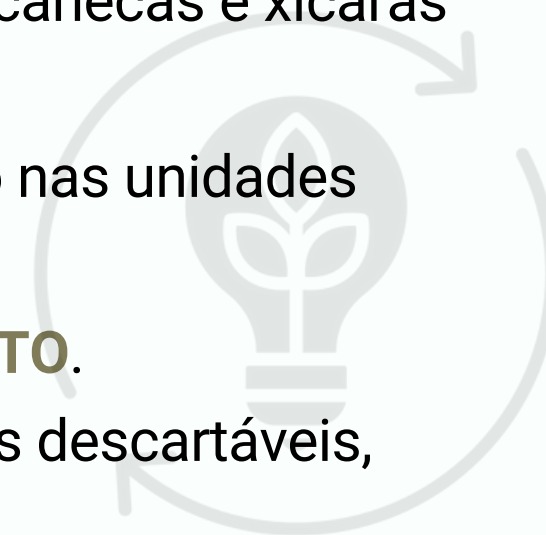
3.2. Distribuição de copos reutilizáveis para magistrados(as), servidores(as) e colaboradores(as) - **EM ANDAMENTO**.

3.3. Campanhas de conscientização sobre a importância da utilização de copos, garrafas, canecas e xícaras reutilizáveis - **IMPLEMENTADA**.

3.4. Política de uso racional de copos descartáveis, que estabelece regras para a utilização nas unidades administrativas - **IMPLEMENTADA**.

3.5. Incentivo à utilização de purificadores de água e garrafas reutilizáveis - **EM ANDAMENTO**.

3.6. Campanhas de conscientização sobre a importância da redução do consumo de copos descartáveis, inclusive em eventos institucionais - **EM ANDAMENTO**



# TEMA 4: ÁGUA ENVASADA EM EMBALAGEM PLÁSTICA

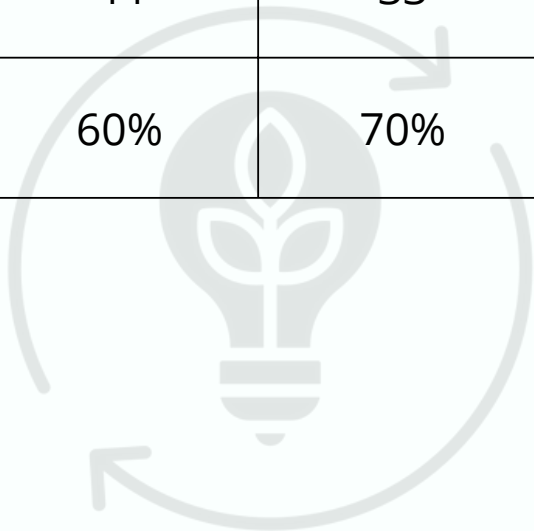
OBJETIVO: Racionalizar o consumo e os gastos com água envasada na Justiça Eleitoral do Ceará.

META: Atender 100% dos cartórios eleitorais com água para consumo da força de trabalho.					
METAS ANUAIS (2021 - 2026)					
2021 ano não eleitoral	2022 ano eleitoral	2023 ano não eleitoral	2024 ano eleitoral	2025 ano não eleitoral	2026 ano eleitoral
50%	60%	75%	80%	90%	100%

# TEMA 4: ÁGUA ENVASADA EM EMBALAGEM PLÁSTICA

OBJETIVO: Racionalizar o consumo e os gastos com água envasada na Justiça Eleitoral do Ceará.

VARIÁVEIS		Unid. Medida	2021	2022	2023	2024
<b>4.1 CED</b>	Consumo de embalagens descartáveis para água mineral	unidade	0	0	0	0
<b>4.2 CER</b>	Consumo de embalagens retornáveis para água mineral	unidade	3.090	6.694	6.884	0
<b>4.3 GAED</b>	Gasto com água mineral em embalagens descartáveis	reais	R\$ 0,00	R\$ 0,00	R\$ 0,00	R\$ 0,00
<b>4.4 GAER</b>	Gasto com água mineral em embalagens retornáveis	reais	R\$ 12.099,20	R\$ 33.038,04	R\$ 40.712,24	R\$ 0,00
<b>PLS TRE-CE</b>	Total de cartórios eleitorais no Ceará	unidade	109	109	109	109
<b>PLS TRE-CE</b>	Cartórios eleitorais do estado do Ceará COM fornecimento pelo TRE-CE de água de beber para consumo pela força de trabalho	unidade	57	62	65	76
<b>PLS TRE-CE</b>	Cartórios eleitorais do estado do Ceará SEM fornecimento pelo TRE-CE de água de beber para consumo pela força de trabalho	unidade	52	47	44	33
<b>PLS TRE-CE</b>	% de cartórios eleitorais atendidos COM fornecimento de água de beber pelo TRE-CE	unidade	52%	57%	60%	70%



## TEMA 4: ÁGUA ENVASADA EM EMBALAGEM PLÁSTICA

### ANÁLISE DO DESEMPENHO DAS AÇÕES PLANEJADAS

Para tratar o tema do consumo de água envasada em embalagem plástica, o TRE-CE estabeleceu a meta de atender 100% dos cartórios eleitorais com o fornecimento de água potável para consumo pela força de trabalho, até 2026.

A meta anual para 2024 foi estabelecida em 80% de cartórios eleitorais do estado atendidos. O TRE-CE alcançou o percentual de **70%**, mas está envidando esforço para atender 100% da demanda até 2026.

As principais ações planejadas visando a redução do consumo de água envasada em embalagem plástica foram a substituição de água envasada por água filtrada, a promoção de medidas administrativas e ações de sensibilização e conscientização:

4.1. Instalação de purificadores de água com filtros em todas as unidades cartorárias e administrativas - **EM ANDAMENTO**.

4.2. Política de uso racional de água envasada em embalagem retornável, que estabelece regras para a utilização de água envasada nas unidades cartorárias sem purificadores de água - **EM ANDAMENTO**.

4.3. Proibição da compra de água envasada em embalagens plásticas descartáveis - **IMPLEMENTADA**.

4.4. Campanhas de conscientização sobre a importância da utilização de purificadores de água para evitar a aquisição de água envasada - **EM ANDAMENTO**.

# TEMA 5 IMPRESSÃO



OBJETIVO: Buscar maior eficiência na gestão das impressões na Justiça Eleitoral do Ceará.

META: Manter a mesma quantidade de impressoras per capita de 2020.					
METAS ANUAIS (2021 - 2026)					
2021 ano não eleitoral	2022 ano eleitoral	2023 ano não eleitoral	2024 ano eleitoral	2025 ano não eleitoral	2026 ano eleitoral
0,25	0,25	0,25	0,25	0,25	0,25

VARIÁVEIS		Unid. Medida	2020	2021	2022	2023	2024
5.1 QI	Quantidade de impressões	unidade	não apurado	1.096	645.626	146.053	477.013
5.2 QEI	Quantidade de equipamentos de impressão	unidade	346	R\$ 0,00	464	323	553
5.3 QIP	Quantidade de impressões per capita	impressões/ pessoa	não apurado	706	419	97	320,79
5.4 GCI	Gasto com contratos de terceirização de impressão	reais	R\$ 3.835,81	R\$ 0,00	R\$ 10.515,97	R\$ 2.493,00	R\$ 40.734,12
PLS TRE-CE	Quantidade de impressoras per capita	unidade/ pessoa	0,25	0,27	0,3	0,22	0,37



## TEMA 5: IMPRESSÃO

### ANÁLISE DO DESEMPENHO DAS AÇÕES PLANEJADAS

A quantidade de impressoras per capita em 2024 aumentou em relação aos anos anteriores, alcançando o valor de 0,37 equipamentos por pessoa, ultrapassando a meta de no máximo 0,25 para essa razão.

Convém explicar que, em 2024, houve um esforço do TRE-CE para descentralizar os serviços ao eleitorado cearense, com instalação de vários postos de atendimento no estado, ensejando a aquisição de equipamentos para abastecer os novos locais de atendimento descentralizado.

Entretanto, apesar do aumento no número de impressoras per capita, o TRE-CE adotou diversas medidas durante o ano de 2024 visando a otimizar o uso desses equipamentos em prol da melhoria de acesso aos serviços da Justiça Eleitoral cearense. Tais medidas contribuíram para o alcance da meta anual. As principais ações foram a adequação do parque de impressoras multifuncionais, a promoção de medidas administrativas e ações de sensibilização e conscientização:

5.1. Política de impressão - **EM ANDAMENTO**.

5.2. Configuração das impressoras para uso de parâmetros de economia de recursos (modo frente e verso e/ou várias páginas por folha) - **EM ANDAMENTO**.

5.3. Divulgação de relatórios setoriais de consumo - **EM ANDAMENTO**.

5.4. Capacitação dos(as) usuários(as) para utilização de recursos de anotação em arquivos eletrônicos (PDF e outros formatos digitais) - **EM ANDAMENTO**.

5.5. Redução da quantidade das impressoras instaladas nas unidades administrativas - **IMPLANTADA**.



# TEMA 6: ENERGIA ELÉTRICA



OBJETIVO: Buscar maior eficiência no consumo e no gasto de energia elétrica da Justiça Eleitoral do Ceará.

META 1: Manter o consumo de energia elétrica por m² de 2020.					
META 1 - METAS ANUAIS (2021 - 2026)					
2021 ano não eleitoral	2022 ano eleitoral	2023 ano não eleitoral	2024 ano eleitoral	2025 ano não eleitoral	2026 ano eleitoral
39,96	39,96	39,96	39,96	39,96	39,96

META 2: Manter o consumo de energia elétrica per capita de 2020.					
META 2 - METAS ANUAIS (2021 - 2026)					
2021 ano não eleitoral	2022 ano eleitoral	2023 ano não eleitoral	2024 ano eleitoral	2025 ano não eleitoral	2026 ano eleitoral
1.135,25	1.135,25	1.135,25	1.135,25	1.135,25	1.135,25

# TEMA 6: ENERGIA ELÉTRICA



OBJETIVO: Buscar maior eficiência no consumo e no gasto de energia elétrica da Justiça Eleitoral do Ceará.

VARIÁVEIS		Unid. Medida	2020	2021	2022	2023	2024
6.1 CEE	Consumo de energia elétrica	kWh	1.547.345,29	1.370.485,00	1.773.082,14	2.608.954,30	3.082.279,00
6.2 CRE	Consumo de energia elétrica por m²	kWh/m²	39,96	35,32	24,02	35,39	42,62
6.3 GEE	Gasto com energia elétrica	reais	R\$ 1.052.284,00	R\$ 989.921,31	R\$ 1.432.464,21	R\$ 2.081.432,44	R\$ 2.210.921,02
6.4 GRE	Gasto com energia elétrica por m²	reais/m²	R\$ 27,18	R\$ 25,51	R\$ 19,40	R\$ 28,24	R\$ 30,57
6.5 UEA	Uso de energia alternativa *	SIM OU NÃO	SIM, parcialmente	SIM, parcialmente	SIM, parcialmente	SIM, parcialmente	SIM, parcialmente
6.6 NT	Negociação tarifária**	SIM OU NÃO	SIM	SIM	SIM	SIM	SIM
6.7 kWhI	kWh injetados na rede de energia por sistemas de fontes alternativas	kWh	não mensurado	não mensurado	não mensurado	não mensurado	9284
PLS TRE-CE	Consumo de energia elétrica per capita	kWh/pessoa	1.135,25	993,11	1.151,35	1.741,63	2.072,82

⊗ Metas não cumpridas

## TEMA 6: ENERGIA ELÉTRICA

### ANÁLISE DO DESEMPENHO DAS AÇÕES PLANEJADAS

O TRE-CE adotou diversas medidas durante o ano de 2024 visando a redução do consumo de energia elétrica. Embora as metas para manter o consumo de energia tanto per capita quanto por m<sup>2</sup> não tenham sido alcançadas, principalmente em decorrência da mudança plena para a nova sede administrativa do Tribunal, a meta para manter o consumo de energia elétrica por área foi atingida. As principais ações foram a otimização da eficiência energética, a promoção de medidas administrativas e ações de sensibilização e conscientização:

- 6.1. Substituição de lâmpadas fluorescentes por lâmpadas LED em todas as unidades cartorárias e administrativas - **EM ANDAMENTO**.
- 6.2. Instalação de sensores de presença para controle de iluminação - **EM ANDAMENTO**.
- 6.3. Aquisição de equipamentos com baixo consumo de energia - **EM ANDAMENTO**.
- 6.4. Implantação de medidas de economia de energia no ar condicionado - **EM ANDAMENTO**.
- 6.5. Política de uso racional de energia, que estabelece regras para acompanhamento e avaliação do consumo de energia elétrica - **EM ANDAMENTO**.
- 6.6. Realização de campanhas de conscientização sobre a importância da economia de energia – **EM ANDAMENTO**.
- 6.7. Instalação de usinas fotovoltaicas em todos os prédios próprios - **EM ANDAMENTO**.
- 6.8. Mudança da demanda contratada do prédio da nova sede de 1700 kW para 700 kW - **IMPLANTADA**.

## TEMA 6: ENERGIA ELÉTRICA

### ANÁLISE DO DESEMPENHO DAS AÇÕES PLANEJADAS

A seguir, alguns destaques sobre as ações realizadas.

1. Instalação de sistemas fotovoltaicos nos seguintes prédios da Justiça Eleitoral do Ceará:

- Fórum Eleitoral de Crateús (desde 2020)
- Tauá (desde jul/2022)
- Ibiapina (desde dez/2022)
- Iguatu (nov/2024)
- Limoeiro do Norte (nov/2024)
- Crato (dez/2024)

2. Contratação de energia fotovoltaica para os **Cartórios Eleitorais de Sobral, Juazeiro do Norte, Crato, Itapipoca, Iguatu, Limoeiro do Norte e para sede do TRE-CE em Fortaleza**, além da revisão das demandas energéticas dos prédios próprios.



**#PraTodoMundoVer:** Card colorido na horizontal com fundo bege. Ao centro, na cor azul, estão os textos: "Edital TRE-CE n.º 90044/2024 | Pregão para contratação empresa fornecedora de energia solar à sede do TRE-CE". Ao lado direito, o martelo da Justiça, conhecido como malhete. No lado superior direito, está a logo do TRE. No espaço inferior, uma faixa azul.

Acesse a matéria no portal do TRE-CE: [TRE-CE contratará empresa fornecedora de energia solar à sede do órgão.](#)

## TEMA 7: ÁGUA E ESGOTO

OBJETIVO: Buscar maior eficiência no consumo e no gasto de água e esgoto da Justiça Eleitoral do Ceará.

META: Manter o consumo de água e esgoto por m² de 2020.					
METAS ANUAIS (2021 - 2026)					
2021 ano não eleitoral	2022 ano eleitoral	2023 ano não eleitoral	2024 ano eleitoral	2025 ano não eleitoral	2026 ano eleitoral
0,10	0,10	0,10	0,10	0,10	0,10

VARIÁVEIS		Unid. Medida	2020*	2021	2022	2023	2024
7.1 CA	Consumo de água (m³)	m³	4.022	3.798	12.023	22.548	14.956
7.2 CRA	Consumo de água por m²	m³/m²	0,10	0,10	0,16	0,31	0,21
7.3 GA	Gasto com água	reais	R\$ 76.866,00	R\$ 84.142,86	R\$ 212.667,59	R\$ 371.468,27	R\$ 279.541,61
7.4 GRA	Gasto com água por m²	reais/m²	R\$ 1,99	R\$ 2,17	R\$ 2,88	R\$ 5,04	R\$ 3,87
PLS TRE-CE	Custo médio do m³	reais	R\$ 19,11	R\$ 22,15	R\$ 17,69	R\$ 16,47	R\$ 18,69
PLS TRE-CE	Consumo de água e esgoto per capita	m³/pessoa	2,95	2,75	7,81	15,05	1487

\*Ano de Referência

⊗ Meta não cumprida

# TEMA 8: GESTÃO DE RESÍDUOS



OBJETIVO: Estimular a redução da geração de resíduos e aumentar sua destinação ambientalmente correta.

META: Aumentar em 20% a destinação de material para reciclagem em relação a 2020.					
METAS ANUAIS (2021 - 2026)					
2021 ano não eleitoral	2022 ano eleitoral	2023 ano não eleitoral	2024 ano eleitoral	2025 ano não eleitoral	2026 ano eleitoral
0%	5%	10%	15%	20%	20%

VARIÁVEIS		Unid. Medida	2020	2021	2022	2023	2024
8.1 DPa	Destinação de resíduos de papel	kg	27.289	4.658	17.388	30.293	14.735
8.2 DPI	Destinação de resíduos de plásticos	kg	10	12	309	1.653	1.830
8.3 DMt	Destinação de resíduos de metais	kg	0	0	2	353	204,76
8.4 DVd	Destinação de resíduos de vidros	kg	0	0	6	204	69,35
8.5 CGe	Coleta geral	kg	0	0	1.881	0	526,7
8.6 TMR	Total de materiais destinados à reciclagem	kg	27.299	4.670	19.586	32.502	17.366
8.7 DEI	Destinação de resíduos eletroeletrônicos	kg	0	4.658	17.388	30.293	14.735



# TEMA 8: GESTÃO DE RESÍDUOS



OBJETIVO: Estimular a redução da geração de resíduos e aumentar sua destinação ambientalmente correta.

META: Aumentar em 20% a destinação de material para reciclagem em relação a 2020.					
METAS ANUAIS (2021 - 2026)					
2021 ano não eleitoral	2022 ano eleitoral	2023 ano não eleitoral	2024 ano eleitoral	2025 ano não eleitoral	2026 ano eleitoral
0%	5%	10%	15%	20%	20%

VARIÁVEIS		Unid. Medida	2020	2021	2022	2023	2024
8.8 DImp	Destinação de resíduos de suprimentos de impressão	unidade	0	0	0	0	360
8.9 DPB	Destinação de resíduos de pilhas e baterias	kg	0	0	49,1	16,2	0
8.10 DLp	Destinação de resíduos de lâmpadas	unidade	0	0	622	0	0
8.11 DRS	Destinação de resíduos de saúde	litros	320	342,4	345,4	15.569,20	83,40
8.12 DOB	Destinação de resíduos de obras e reformas	kg	163.800	19.448	97.253	218.855	11.665
PLS TRE-CE	Destinação de material para reciclagem em relação à força de trabalho total	kg/pessoa	20,03	3,38	11,29	21,70	11,68
PLS TRE-CE	% de aumento da destinação de material para reciclagem	Percentual	Ano de Referência	-82,89%	-28,25%	19,06%	-36,38%

⊗ Meta não cumprida

## TEMA 8: GESTÃO DE RESÍDUOS

### ANÁLISE DO DESEMPENHO DAS AÇÕES PLANEJADAS

O TRE-CE implementou diversas ações em 2024 para aumentar a destinação de materiais para reciclagem, contribuindo para o atingimento da meta anual. As principais medidas foram relacionadas a implementação de coleta seletiva e na formulação de medidas administrativas e de parcerias institucionais:

8.1. Instalação de contêineres específicos para coleta seletiva de papel, plástico, metal e vidro em todas as unidades - **EM ANDAMENTO**.

8.2. Treinamento de servidores(as) e colaboradores(as) para a correta separação dos materiais recicláveis - **IMPLEMENTADA**.

8.3. Campanhas de conscientização sobre a importância da coleta seletiva - **EM ANDAMENTO**.

8.4. Celebração de convênios com cooperativas de reciclagem para a coleta e destinação dos materiais recicláveis - **IMPLEMENTADA**.

8.5. Promoção de visitas técnicas às cooperativas para que servidores(as) e colaboradores(as) conheçam o processo de reciclagem - **EM ANDAMENTO**.

8.6. Apoio a eventos e iniciativas que promovam a reciclagem - **EM ANDAMENTO**.

8.7. Implantação da Política de Gestão de Resíduos Sólidos, que estabelece regras para a destinação correta dos resíduos gerados nas unidades do TRE-CE - **EM ANDAMENTO**.

8.8. Aquisição de produtos com materiais reciclados, como papel e toner - **EM ANDAMENTO**.


## TEMA 8: GESTÃO DE RESÍDUOS

### ANÁLISE DO DESEMPENHO DAS AÇÕES PLANEJADAS

#### Sustentabilidade nas Eleições 2024

No exercício em análise, merece destaque o projeto Propaganda Eleitoral Sustentável, realizado com o objetivo sensibilizar candidatas(os), partidos políticos, coligações e federações partidárias a darem a correta destinação às sobras de material de campanha eleitoral, encaminhando-as para associações ou cooperativas de reciclagem existentes no estado do Ceará, durante o período eleitoral ou logo após as Eleições 2024.

Adicionalmente, o TRE-CE destinou à reciclagem cerca de 5,5 toneladas de resíduos descartados das 17 zonas eleitorais da capital ou de apreensões de propagandas políticas irregulares durante o período eleitoral.



**#PraTodoMundoVer:** Registro fotográfico feito na sede do TRE-CE. Há um pátio grande coberto, com diversas caixas e sacos empilhados, contendo os materiais a serem reciclados. Ao fundo, há um caminhão encostado de ré às docas para carga e descarga, com o baú verde aberto.



# RESULTADOS DAS VARIÁVEIS GERAIS E DOS TEMAS DO PLS

## TEMA 8 GESTÃO DE RESÍDUOS

### ANÁLISE DO DESEMPENHO DAS AÇÕES PLANEJADAS

#### CAMPANHA PROPAGANDA ELEITORAL SUSTENTÁVEL

No dia 28/11/2024, foram recolhidos pela **Sociedade Comunitária de Reciclagem de Resíduos Sólidos do Pirambu (SOCRELP)** itens em papel, tecido, plástico, entre outros, como santinhos e bandeiras de candidatos, para a reciclagem e outras formas de reutilização.

Leia a notícia na íntegra clicando no link a seguir:

[Sustentabilidade: TRE-CE destina mais de 5 toneladas de resíduos das Eleições 2024 para reciclagem.](#)



**#PraTodoMundoVer:** Registro fotográfico feito na sede do TRE-CE. De um ângulo mais próximo do caminhão, da página anterior, há um homem carregando algumas folhas de papelão sobre a cabeça. Ele usa blusa verde, com o símbolo da sustentabilidade.

# TEMA 9: REFORMAS E CONSTRUÇÕES



OBJETIVO: Monitorar gastos relacionados a obras para verificação de sua real necessidade.

META: Cumprir 100% das reformas e construções planejadas para o ano.						
METAS ANUAIS (2021 - 2026)						
2021 ano não eleitoral	2022 ano eleitoral	2023 ano não eleitoral	2024 ano eleitoral	2025 ano não eleitoral	2026 ano eleitoral	
100%	100%	100%	100%	100%	100%	
VARIÁVEIS		Unid. Medida	2021	2022	2023	2024
9.1 GRef	Gastos com reformas no período-base	reais	R\$ 303.383,08	R\$ 240.928,38	R\$ 718.399,45	R\$ 448.988,80
9.2 GConst	Gastos com construção de novos edifícios no período-base	reais	R\$ 9.608.701,10	R\$ 11.115.203,58	R\$ 0,00	R\$ 0,00
PLS TRE-CE	Gasto Total com reformas e construções	reais	R\$ 9.912.084,18	R\$ 11.356.131,96	R\$ 718.399,45	R\$ 448.988,80

100% DAS OBRAS DE REFORMAS PLANEJADAS PARA O EXERCÍCIO FORAM REALIZADAS.

## TEMA 9: REFORMAS E CONSTRUÇÕES

### ANÁLISE DO DESEMPENHO DAS AÇÕES PLANEJADAS

Em 2024, foram executadas 100% das obras de reformas planejadas para o exercício:

- 9.1. Reforço estrutural, coberta, fachadas, piso, pintura e acessibilidade no Fórum Eleitoral de Juazeiro de Norte - **IMPLEMENTADA.**
- 9.2. Pintura interna e acessibilidade no Fórum Eleitoral do Crato - **IMPLEMENTADA.**
- 9.3. Manutenção e acessibilidade no Cartório Eleitoral de Crateús - **IMPLEMENTADA.**
- 9.4. Escoramento no Cartório Eleitoral de Uruburetama – **IMPLEMENTADA.**
- 9.5. Projeto de adequação para instalação de cartórios eleitorais e Central de Atendimento Eleitoral no prédio administrativo no Centro de Fortaleza - **IMPLEMENTADA.**
- 9.6. Manutenção e acessibilidade no Cartório Eleitoral de Brejo Santo - **IMPLEMENTADA.**
- 9.7. Manutenção e acessibilidade no Cartório Eleitoral de Barro - **IMPLEMENTADA.**
- 9.8. Manutenção e acessibilidade no Cartório Eleitoral de Missão Velha - **IMPLEMENTADA.**
- 9.9. Manutenção e acessibilidade no Cartório Eleitoral de Mauriti – **IMPLEMENTADA.**





# TEMA 10: LIMPEZA

OBJETIVO: Buscar maior eficiência no gasto com limpeza na Justiça Eleitoral do Ceará.

META: Manter o gasto total com contratos de limpeza em relação à área contratada, adotando-se como referência o ano de 2020 atualizado pelo IPCA.							
METAS ANUAIS (2021 - 2026)							
2021 ano não eleitoral		2022 ano eleitoral		2023 ano não eleitoral		2024 ano eleitoral	
R\$ 38,43 + IPCA		R\$ 38,43 + IPCA		R\$ 38,43 + IPCA		R\$ 38,43 + IPCA	
VARIÁVEIS		Unid. Medida	2020	2021	2022	2023	2024
10.1 GLB	GLB - Gastos com contratos de limpeza no período-base	reais	R\$ 1.112.936,00	R\$ 1.130.202,33	R\$ 3.285.764,28	R\$ 2.721.072,34	R\$ 2.548.477,57
10.2 m² Cont	m² Cont - Área contratada*	m²	28.962	28.962	73.822	73.712	76.823
10.3 GRL	GRIL- Gasto com contratos limpeza por m²	reais/m²	R\$ 38,43	R\$ 39,02	R\$ 44,51	R\$ 36,91	R\$ 33,17
10.4 GML	GML - Gasto com material de limpeza	reais	R\$ 280.061,00	R\$ 45.699,80	R\$ 759.668,40	R\$ 304.450,00	R\$ 350.037,59
PLS TRE-CE	Índice de Preços ao Consumidor Amplo (IPCA)		Ano de Referência	10,06	5,79	4,62	4,83
PLS TRE-CE	Meta: manter em até R\$ 38,43 + IPCA	reais/m²	R\$ 38,43	R\$ 42,30	R\$ 44,74	R\$ 46,81	R\$ 49,07

## TEMA 10: LIMPEZA

### ANÁLISE DO DESEMPENHO DAS AÇÕES PLANEJADAS

O TRE-CE adotou diversas medidas em 2024 para manter o gasto total com contratos de limpeza, contribuindo para o atingimento da meta anual. As principais medidas foram relacionadas a revisão dos contratos, a implementação de medidas de economia e ações de sensibilização:

10.1. Análise minuciosa dos contratos de limpeza vigentes para identificar oportunidades de redução de custos -

**IMPLEMENTADA.**

10.2. Realização de licitações para a contratação de novas empresas de limpeza, com foco na obtenção do melhor custo-benefício - **EM ANDAMENTO.**

10.3. Aquisição de materiais de limpeza em quantidades relevantes para obter economia de escala - **IMPLEMENTADA.**

10.4. Realização de treinamentos para os responsáveis pela limpeza, visando a otimização do trabalho e a redução do desperdício de materiais - **EM ANDAMENTO.**

10.5. Aperfeiçoamento das rotinas de controle de estoque de materiais de limpeza - **EM ANDAMENTO.**

10.6. Campanhas de conscientização sobre a importância da economia de materiais de limpeza - **EM ANDAMENTO.**

10.7. Incentivo à utilização de produtos de limpeza ecológicos e biodegradáveis - **EM ANDAMENTO.**

# TEMA 11: VIGILÂNCIA

OBJETIVO: Monitorar os gastos relacionados aos serviços de vigilância na Justiça Eleitoral do Ceará.

META: Manter o gasto total com contratos de vigilância por m² (armada, desarmada e eletrônica), adotando-se como referência o ano de 2020 atualizado pelo IPCA							
METAS ANUAIS (2021 - 2026)							
2021 ano não eleitoral		2022 ano eleitoral		2023 ano não eleitoral		2024 ano eleitoral	
R\$ 55,61 + IPCA		R\$ 55,61 + IPCA		R\$ 55,61 + IPCA		R\$ 55,61 + IPCA	
VARIÁVEIS		Unid. Medida	2020	2021	2022	2023	2024
11.1 GV	Gastos com contratos de vigilância armada e desarmada	reais	R\$ 2.153.136,00	R\$ 2.470.529,53	R\$ 3.394.510,26	R\$ 3.458.134,48	R\$ 2.179.713,95
11.2 QPV	Quantidade total de pessoas contratadas para o serviço de vigilância armada e desarmada	pessoas	56	55	62	54	23
11.3 GRV	Gasto médio com contrato de vigilância armada e desarmada	reais/pessoa	R\$ 38.448,86	R\$ 44.918,72	R\$ 54.750,17	R\$ 64.039,53	R\$ 94.770,17
11.4 GVe	Gasto com contrato de vigilância eletrônica	reais	R\$ 0,00	R\$ 14.153,80	R\$ 84.705,64	R\$ 359.712,52	R\$ 33.611,40
PLS TRE-CE	Índice de Preços ao Consumidor Amplo (IPCA)	-	Ano de Referência	10,06	5,79	4,62	4,83
PLS TRE-CE	Gasto com contrato de vigilância por m²	reais/m²	R\$ 55,61	R\$ 64,03	R\$ 47,13	R\$ 51,79	R\$ 30,14
PLS TRE-CE	Meta: manter em até R\$ 55,61/m² + IPCA	reais/m²	R\$ 55,61	R\$ 61,20	R\$ 67,75	R\$ 67,74	R\$71,01

✓ Meta cumprida

## TEMA 11: VIGILÂNCIA

### ANÁLISE DO DESEMPENHO DAS AÇÕES PLANEJADAS

O TRE-CE adotou diversas medidas em 2024 para manter o gasto total com contratos de vigilância, alcançando a meta anual. As principais ações foram relativas a revisão dos contratos, implementação de medidas de segurança e de sensibilização:

11.1. Análise minuciosa dos contratos de vigilância vigentes para identificar oportunidades de redução de custos -

**IMPLEMENTADA.**

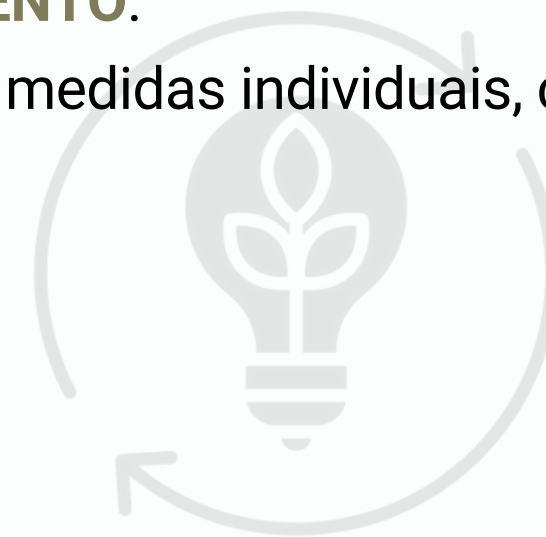
11.2. Implementação da Polícia Judicial com corpo de servidores(as) efetivos(as) - **EM ANDAMENTO.**

11.3. Aquisição e instalação de equipamentos de segurança e de monitoramento - **EM ANDAMENTO.**

11.4. Aperfeiçoamento do sistema de controle de acesso às instalações - **EM ANDAMENTO.**

11.5. Treinamentos para os(as) servidores(as) responsáveis pela segurança - **EM ANDAMENTO.**

11.6. Campanhas de conscientização sobre a importância da segurança e da utilização de medidas individuais, como o uso de crachás e a comunicação de riscos - **EM ANDAMENTO.**



# TEMA 12: TELEFONIA



OBJETIVO: Racionalizar os gastos com telefonia na Justiça Eleitoral do Ceará.

META: Não ultrapassar o gasto de telefonia fixa e móvel em relação à quantidade de linhas fixas e móveis, de acordo com o limite abaixo: - R\$ 250,00 (duzentos e cinquenta reais) em anos não eleitorais + atualização pelo IST (a partir de 2020) - R\$ 500,00 (quinhentos reais) em anos eleitorais + atualização pelo IST (a partir de 2020)					
METAS ANUAIS (2021 - 2026)					
2021 ano não eleitoral	2022 ano eleitoral	2023 ano não eleitoral	2024 ano eleitoral	2025 ano não eleitoral	2026 ano eleitoral
R\$ 250,00 + IST	R\$ 500,00 + IST	R\$ 250,00 + IST	R\$ 500,00 + IST	R\$ 250,00 + IST	R\$ 500,00 + IST

VARIÁVEIS		Unid. Medida	2020	2021	2022	2023	2024
12.1 GTF	Gasto com telefonia fixa	reais	R\$ 125.407,00	R\$ 101.927,55	R\$ 3.394.510,26	R\$ 3.458.134,48	R\$ 2.179.713,95
12.2 LTF	Linhas Telefônicas Fixas	unidade	442	442	442	442	442
12.3 GRTF	Gasto relativo com telefonia fixa	reais/linha fixa	R\$ 283,73	R\$ 230,61	R\$ 464,55	R\$ 133,42	R\$ 135,08
12.4 GTM	Gasto com telefonia móvel	reais	R\$ 18.423,00	R\$ 130.989,35	R\$ 124.990,59	R\$ 117.489,27	R\$ 133.378,35
12.5 LTM	Linhas Telefônicas Móveis	unidade	124	124	124	124	124
12.6 GRTM	Gasto relativo com telefonia móvel	reais/linha móvel	R\$ 148,57	R\$ 1.056,37	R\$ 1.007,99	R\$ 947,49	R\$ 1.075,65

# TEMA 12: TELEFONIA



OBJETIVO: Racionalizar os gastos com telefonia na Justiça Eleitoral do Ceará.

META: Não ultrapassar o gasto de telefonia fixa e móvel em relação à quantidade de linhas fixas e móveis, de acordo com o limite abaixo: - R\$ 250,00 (duzentos e cinquenta reais) em anos não eleitorais + atualização pelo IST (a partir de 2020) - R\$ 500,00 (quinhentos reais) em anos eleitorais + atualização pelo IST (a partir de 2020)							
METAS ANUAIS (2021 - 2026)							
2021 ano não eleitoral		2022 ano eleitoral		2023 ano não eleitoral		2024 ano eleitoral	
R\$ 250,00 + IST		R\$ 500,00 + IST		R\$ 250,00 + IST		R\$ 500,00 + IST	

VARIÁVEIS		Unid. Medida	2020	2021	2022	2023	2024
PLS TRE-CE	Gasto total com telefonia	reais	R\$ 143.830,00	R\$ 232.916,90	R\$ 330.320,68	R\$ 176.459,15	R\$ 193.085,27
PLS TRE-CE	Gasto relativo com telefonia fixa e móvel	reais/(linhas fixas + móveis)	R\$ 254,12	R\$ 411,51	R\$ 583,61	R\$ 311,77	R\$ 341,14
PLS TRE-CE	Índice de Serviços de Telecomunicações (IST)	percentual	Ano de Referência	14,98	5,6	1,73	4,64
PLS TRE-CE	Meta: manter em até R\$ 500,00 + IST	reais	R\$ 250,00	R\$ 287,45	R\$ 303,55	R\$ 308,79	R\$ 323,13

⊗ Meta não cumprida



## TEMA 12: TELEFONIA

### ANÁLISE DO DESEMPENHO DAS AÇÕES PLANEJADAS

O TRE-CE adotou diversas medidas em 2024 para racionalizar os gastos com telefonia, contudo não foi possível ficar abaixo do limite fixado pela meta anual. As principais ações foram relativas à revisão dos planos, implementação de medidas de controle e de conscientização:

12.1. Análise minuciosa dos planos de telefonia vigentes para identificar oportunidades de redução de custos -

**IMPLEMENTADA.**

12.2. Renegociação dos planos com as operadoras de telecomunicações, buscando melhores preços e condições -

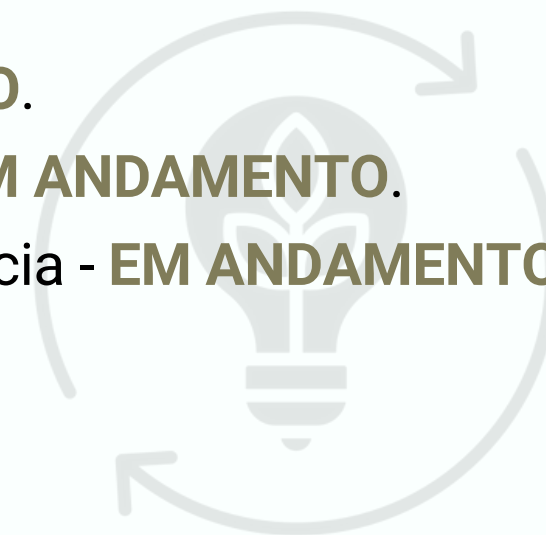
**IMPLEMENTADA.**

12.3. Realização de licitações para a contratação de novas operadoras de telecomunicações, com foco na obtenção do melhor custo-benefício - **IMPLEMENTADA.**

12.4. Estabelecimento de limites de consumo para cada linha telefônica - **EM ANDAMENTO.**

12.5. Campanhas de conscientização sobre a importância do uso racional da telefonia - **EM ANDAMENTO.**

12.6. Incentivo à utilização de alternativas mais econômicas, como e-mail e videoconferência - **EM ANDAMENTO.**



# TEMA 13: VEÍCULOS



OBJETIVO: Gerir a mobilidade e os gastos com a frota oficial para a maior eficiência na gestão e nas aquisições de veículos na Justiça Eleitoral do Ceará.

META: Melhorar a relação usuário por veículo para o patamar de 2019.							
METAS ANUAIS (2021 - 2026)							
2021 ano não eleitoral		2022 ano eleitoral		2023 ano não eleitoral		2024 ano eleitoral	
62		62		62		62	

VARIÁVEIS		Unid. Medida	2019	2020	2021	2022	2023	2024
13.1 Km	Quilometragem	km	379.176	456.814	181.502	1.039.648	340.638	698.596
13.2 VGEF	Quantidade de veículos a gasolina, etanol e flex	unidade	18	20	20	16	16	25
13.3 VD	Quantidade de veículos a diesel	unidade	7	7	7	5	5	8
13.4.0 VAlt	Quantidade de veículos movidos exclusivamente por fontes alternativas	unidade	0	0	0	0	0	0
13.4.1 VHib	Quantidade de veículos híbridos	unidade	0	0	0	0	0	0
13.5 QVe	Quantidade de veículos	unidade	25	27	27	21	21	33

# TEMA 13: VEÍCULOS



META: Melhorar a relação usuário por veículo para o patamar de 2019.					
METAS ANUAIS (2021 - 2026)					
2021 ano não eleitoral	2022 ano eleitoral	2023 ano não eleitoral	2024 ano eleitoral	2025 ano não eleitoral	2026 ano eleitoral
62	62	62	62	62	62

VARIÁVEIS		Unid. Medida	2019	2020	2021	2022	2023	2024
13.6 QVS	Quantidade de veículos de serviço	unidade	20	25	25	19	19	31
13.7 UVS	Usuários por veículo de serviço	usuários/veículo de serviço	68	50	50,24	74,53	69,95	0
13.8 QVM	Quantidade de veículos destinados à locomoção de magistrados(as)	unidade	2	2	2	2	2	2
13.9 UVM	Usuários por veículo destinado à locomoção de magistrados(as)	magistrados/ veículos de magistrados	58	58	62	62	63	61,5
13.10 GMV	Gasto com manutenção de veículos	reais	R\$ 108.698,00	R\$ 73.963,00	R\$ 113.152,97	R\$ 144.680,40	R\$ 137.541,20	93.693,63

# TEMA 13: VEÍCULOS

META: Melhorar a relação usuário por veículo para o patamar de 2019.					
METAS ANUAIS (2021 - 2026)					
2021 ano não eleitoral	2022 ano eleitoral	2023 ano não eleitoral	2024 ano eleitoral	2025 ano não eleitoral	2026 ano eleitoral
62	62	62	62	62	62

VARIÁVEIS		Unid. Medida	2019	2020	2021	2022	2023	2024
13.11 GRMV	Gasto relativo com manutenção por veículo	reais/un	R\$ 4.347,92	R\$ 2.739,37	R\$ 4.190,85	R\$ 6.889,54	R\$ 6.549,58	R\$ 2.839,18
13.12 GCM	Gastos com contratos de motoristas	reais	R\$ 386.610,00	R\$ 90.019,00	R\$ 379.442,94	R\$ 462.399,11	R\$ 483.711,66	R\$ 509.964,94
13.13 GRCM	Gasto com contrato de motoristas por veículo	reais/un	R\$ 15.464,40	R\$ 3.334,04	R\$ 14.053,44	R\$ 22.019,01	R\$ 23.033,89	R\$ 0,00
13.14 GCV	Gasto com contratos de agenciamento de transporte terrestre	reais	R\$ 281.199,50	R\$ 1.203.059,60	R\$ 25.448,87	R\$ 20.967,61	R\$ 0,00	R\$ 0,00
13.15 GOT	Gasto com outros tipos de transportes	reais	R\$ 0,00	R\$ 0,00	R\$ 0,00	R\$ 0,00	R\$ 0,00	R\$ 0,00
PLS TRE-CE	Usuários (FTT) por veículo [UV = FTT/13.5 QVe	FTT/veículo de serviço	62	50	53	73	71	45

⊗ Meta não cumprida

## TEMA 13: VEÍCULOS

### ANÁLISE DO DESEMPENHO DAS AÇÕES PLANEJADAS

Em 2024 não foi possível cumprir a meta anual, que implica em assegurar uma proporção de usuários(as) por veículo superior a 62 (valor referente ao patamar de 2019), em razão do aumento da frota por meio da locação de veículos de serviço ainda durante o exercício.

Convém ressaltar que, no ano em análise, estava em processo a **doação de 14 (catorze) veículos** da frota própria do Tribunal para Organizações da Sociedade Civil (OSC), porém a doação somente foi efetivada em 15/01/2025.

Leia a matéria no Portal: [TRE-CE realiza doação de 14 veículos a instituições beneficentes do Ceará.](#)

O TRE-CE adotou diversas medidas em 2024 para racionalizar o uso da frota de veículos, as principais ações foram relativas à revisão da frota, otimização do uso e conscientização dos(as) usuários(as):

13.1. Análise da necessidade de cada veículo da frota, considerando a frequência de uso e o custo de manutenção - **EM ANDAMENTO**.

13.2. Aperfeiçoamento da sistemática de controle de uso dos veículos, incluindo quilometragem percorrida, motivo da viagem e destino - **EM ANDAMENTO**.

13.3. Estabelecimento de critérios para a utilização dos veículos, priorizando viagens oficiais e o transporte de materiais - **IMPLEMENTADA**.

13.4. Campanhas de conscientização sobre a importância do uso racional dos veículos - **EM ANDAMENTO**.



# TEMA 14: COMBUSTÍVEL



OBJETIVO: Monitorar o consumo de combustíveis na Justiça Eleitoral do Ceará.

VARIÁVEIS		Unid. Medida	2021	2022	2023	2024
14.1 CG	Consumo de gasolina	litros	18.780,63	74.040,00	36.391,58	35.609,00
14.2 CE	Consumo de etanol	litros	251,82	4.943,00	323,73	0
14.3 CD	Consumo de diesel	litros	6.964,81	36.103,00	13.832,09	31.582,15
14.4 CRAG	Consumo de gasolina e etanol por veículo	litros/veículo	951,62	4.936,00	2.294,71	1.424,36
14.5 CRD	Consumo de diesel por veículo	litros/veículo	994,97	7.221,00	2.766,42	3.947,76
14.6 GC	Gasto com combustível	reais	R\$ 140.034,66	R\$ 614.259,17	R\$ 336.464,01	R\$ 586.258,16
PLS TRE-CE	Consumo total de combustível	litros	25.997,26	115.086,00	50.547,40	67.191,15
PLS TRE-CE	Consumo médio de combustível	km/litro	6,98	9,03	6,74	10,40

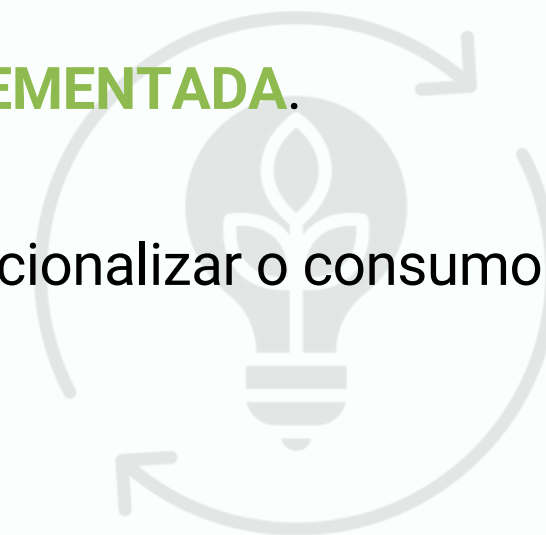
## TEMA 14: COMBUSTÍVEL

### ANÁLISE DO DESEMPENHO DAS AÇÕES PLANEJADAS

O TRE-CE adotou diversas medidas em 2024 para racionalizar o consumo de combustíveis pela frota de veículos:

- 14.1. Aquisição de veículos mais eficientes no consumo de combustíveis - **IMPLEMENTADA.**
- 14.2. Implantação de um sistema de monitoramento do consumo de combustíveis - **IMPLEMENTADA.**
- 14.3. Orientações de economia de combustíveis para motoristas - **IMPLEMENTADA.**
- 14.4. Utilização de ferramentas de planejamento de rotas - **IMPLEMENTADA.**
- 14.5. Manutenção preventiva da frota de veículos - **IMPLEMENTADA.**
- 14.6. Desligamento do motor em paradas longas - **IMPLEMENTADA.**
- 14.7. Calibragem regular dos pneus - **IMPLEMENTADA.**
- 14.8. Evitar o excesso de peso nos veículos - **IMPLEMENTADA.**
- 14.9. Adotar uma condução econômica, evitando acelerações e frenagens bruscas - **IMPLEMENTADA.**

O TRE-CE está comprometido com a sustentabilidade e continuará buscando formas de racionalizar o consumo de combustíveis, embora o PLS não estabeleça meta específica para esse recurso.



# TEMA 15: APOIO AO SERVIÇO ADMINISTRATIVO

OBJETIVO: Monitorar os gastos relacionados aos serviços gráficos na Justiça Eleitoral do Ceará.

META: Manter o gasto total com serviços gráficos, adotando-se como referência o ano de 2019 (anos não eleitorais) e 2020 (anos eleitorais), atualizado pelo IPCA.					
METAS ANUAIS (2021 - 2026)					
2021 ano não eleitoral	2022 ano eleitoral	2023 ano não eleitoral	2024 ano eleitoral	2025 ano não eleitoral	2026 ano eleitoral
R\$ 29.235,31 + IPCA	R\$ 387.279,84 + IPCA	R\$ 29.235,31 + IPCA	R\$ 387.279,84 + IPCA	R\$ 29.235,31 + IPCA	R\$ 387.279,84 + IPCA

VARIÁVEIS		Unid. Medida	2019	2020	2021	2022	2023	2024
15.1 GCGráf	Gastos com serviços gráficos no período-base	reais	R\$ 29.235,31	R\$ 387.279,84	R\$ 1.420,00	R\$ 665.363,85	R\$ 13.297,95	R\$ 578.682,71
PLS TRE-CE	Índice de Preços ao Consumidor Amplo (IPCA)*	percentual	Ano de Referência (Não Eleitoral)	Ano de Referência (Eleitoral)	10,06	5,79	4,62	4,83
PLS TRE-CE	META: Gasto total com serviços gráficos até R\$ 387.279,84 + IPCA acumulado	reais	<b>R\$ 29.235,31</b>	<b>R\$ 387.279,84</b>	R\$ 32.176,38	R\$ 448.663,69	R\$ 35.525,94	<b>R\$ 491.062,41</b>

⊗ Meta não cumprida

## TEMA 15: APOIO AO SERVIÇO ADMINISTRATIVO

### ANÁLISE DO DESEMPENHO DAS AÇÕES PLANEJADAS

A transparência, a acessibilidade e o compromisso com a cidadania foram marcas das ações promovidas pelo Tribunal Regional Eleitoral do Ceará (TRE-CE) no último ano. O sucesso obtido nas campanhas de fechamento do cadastro eleitoral, audiências públicas, serviços de informação ao eleitorado, no Congresso de Direito Eleitoral, ações de promoção da memória eleitoral e na preparação das eleições de 2024 demonstra a força da comunicação visual bem planejada e executada.

A comunicação visual foi um dos grandes diferenciais dessas iniciativas, garantindo maior alcance e impacto junto à população. Com materiais gráficos modernos, de fácil compreensão e alinhados à identidade visual da Justiça Eleitoral, as campanhas informativas conseguiram transmitir mensagens claras e acessíveis a diferentes públicos.

No fechamento do cadastro eleitoral, as peças visuais — desde cartazes, banners, identificação dos locais — facilitaram o acesso e a difusão das informações. O design atrativo e objetivo dos materiais contribuiu para que a mensagem fosse rapidamente compreendida e assimilada.

## TEMA 15: APOIO AO SERVIÇO ADMINISTRATIVO

### ANÁLISE DO DESEMPENHO DAS AÇÕES PLANEJADAS

As audiências públicas e XII Ciclo de Debates contaram com uma identidade visual bem definida, reforçando o caráter institucional e a transparência do processo. Os painéis informativos, apresentações e sinalização dos eventos ajudaram a criar um ambiente organizado e acessível para todos os participantes.

Nos serviços de informação ao eleitorado, a comunicação visual desempenhou um papel fundamental na orientação do público.

O Congresso de Direito Eleitoral também foi beneficiado por uma identidade visual coesa e impactante, que reforçou a importância do evento e proporcionou uma experiência mais imersiva aos participantes. Desde os materiais impressos até a ambientação do espaço, cada detalhe visual foi pensado para destacar a relevância dos temas debatidos.

Para as eleições de 2024, a comunicação visual segue como um dos pilares estratégicos do TRE-CE, garantindo que a população tenha acesso a informações precisas de forma acessível e atrativa. O uso inteligente de cores, tipografias e elementos gráficos reforça a confiança na Justiça Eleitoral e incentiva a participação cidadã.



## TEMA 15: APOIO AO SERVIÇO ADMINISTRATIVO

### ANÁLISE DO DESEMPENHO DAS AÇÕES PLANEJADAS

Embora não tenha atingido a meta pelas razões apresentadas acima, o TRE-CE vem adotando diversas medidas para racionalizar os gastos com serviços gráficos. As principais ações foram relacionadas a revisão de processos internos, implementação de medidas de controle e aquisições estratégicas:

15.1. Análise dos processos internos que geram demanda por serviços gráficos, buscando oportunidades de otimização e redução de impressões - **EM ANDAMENTO**.

15.2. Implantação de processos eletrônicos para a tramitação de documentos, reduzindo a necessidade de impressões - **IMPLEMENTADA**.

15.3. Digitalização de documentos físicos, criando um acervo digital e diminuindo a necessidade de armazenamento físico - **EM ANDAMENTO**.

15.4. Campanhas de conscientização sobre a importância do uso racional dos serviços gráficos - **EM ANDAMENTO**.

15.5. Realização de licitações para a contratação de empresas de serviços gráficos, buscando melhores preços e condições - **IMPLEMENTADA**.

# TEMA 16: AQUISIÇÕES E CONTRATAÇÕES



OBJETIVO: Acompanhar as contratações sustentáveis na Justiça Eleitoral do Ceará.

META: Aplicar critérios de sustentabilidade em 90% das contratações até 2026.					
METAS ANUAIS (2021 - 2026)					
2021 ano não eleitoral	2022 ano eleitoral	2023 ano não eleitoral	2024 ano eleitoral	2025 ano não eleitoral	2026 ano eleitoral
20%	25%	40%	55%	80%	90%

VARIÁVEIS		Unid. Medida	2021	2022	2023	2024
16.1 ACR	Aquisições e contratações realizadas no período-base	unidade	62	111	58	473
16.2 ACS	Aquisições e contratações sustentáveis realizadas no período-base	unidade	14	59	36	36
16.3 PCS	Percentual de Aquisições e Contratações Sustentáveis sobre a totalidade	ACS/ACR	22,58%	53,15%	62,07%	81,61%

✔ Meta cumprida

## TEMA 16: AQUISIÇÕES E CONTRATAÇÕES

### ANÁLISE DO DESEMPENHO DAS AÇÕES PLANEJADAS

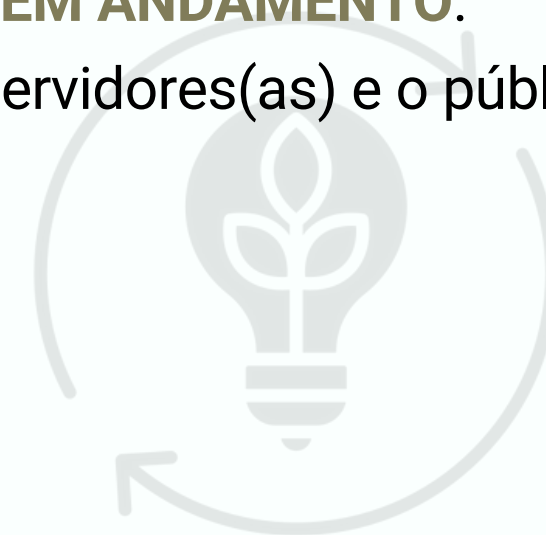
O TRE-CE adotou diversas medidas em 2024 para potencializar as contratações sustentáveis, alcançando a meta anual. As principais ações foram relativas à adoção de critérios de sustentabilidade definidos por outros órgãos e disseminação de práticas sustentáveis:

16.1. Adoção de critérios de sustentabilidade que devem ser considerados nas licitações e compras, como a utilização de materiais ecológicos, a eficiência energética dos produtos e os processos de produção sustentáveis - **IMPLEMENTADA**.

16.2. Capacitação de servidores(as) para que estes possam identificar e avaliar os critérios de sustentabilidade nas contratações - **EM ANDAMENTO**.

16.3. Parcerias com instituições para promover a sustentabilidade nas compras públicas - **EM ANDAMENTO**.

16.4. Divulgação das iniciativas de compras sustentáveis, buscando conscientizar os(as) servidores(as) e o público em geral sobre a importância da sustentabilidade - **EM ANDAMENTO**.



# TEMA 17: QUALIDADE DE VIDA NO TRABALHO

OBJETIVO: Monitorar a participação da força de trabalho total em ações de qualidade de vida e solidárias de forma a estimulá-las, para fomentar a política de valorização do corpo funcional.

META: Realizar 100% das ações de qualidade de vida planejadas para o ano.							
METAS ANUAIS (2021 - 2026)							
2021 ano não eleitoral		2022 ano eleitoral		2023 ano não eleitoral		2024 ano eleitoral	
2025 ano não eleitoral		2026 ano eleitoral		100%		100%	
100%		100%		100%		100%	
VARIÁVEIS			Unid. Medida	2021	2022	2023	2024
17.1 PQV	Participações em ações de qualidade de vida		participante	426	22.794	2.400	473
17.2 AQV	Quantidade de ações de qualidade de vida		ação	33	39	48	36
17.3 PRQV	Percentual de participantes em ações de qualidade de vida		PQV/FTT	30,87%	1480,13%	160,21%	7,40%
17.4 PAS	Participações em ações solidárias		participante	995	0	1.240	1.053
17.5 AS	Quantidade de ações solidárias		ação	4	0	3	6
17.6 PRAS	Percentual de participantes em ações solidárias		PRAS/FTT*	72,10%	0,00%	82,78%	12%

100% DAS AÇÕES DE QUALIDADE DE VIDA NO TRABALHO PLANEJADAS PARA 2024 FORAM REALIZADAS.


## TEMA 17: QUALIDADE DE VIDA NO TRABALHO

### ANÁLISE DO DESEMPENHO DAS AÇÕES PLANEJADAS

O TRE-CE promoveu diversas ações em 2024 para fomentar a qualidade de vida e a solidariedade entre seu corpo funcional e a comunidade, alcançando a meta anual. As principais iniciativas foram relativas ao Programa de Qualidade de Vida no Trabalho e às ações solidárias.

17.1. Programa abrangente que oferece aos(as) servidores(as) diversas atividades para o bem-estar físico, mental e social – **IMPLEMENTADA**.

- Palestras sobre saúde, nutrição e bem-estar.
- Grupos de apoio e acompanhamento psicológico.
- Campanhas de prevenção de doenças e promoção da saúde.





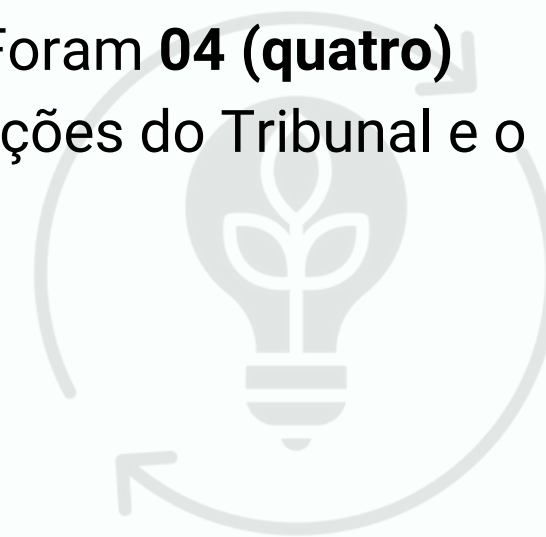
## TEMA 17: QUALIDADE DE VIDA NO TRABALHO

### AÇÕES DO PROGRAMA DE QUALIDADE DE VIDA NO TRABALHO EM 2024:

#### 17.2. Ações Solidárias - **IMPLEMENTADAS**:

**1.Coral Vozes da Justiça:** o coral é composto por integrantes do Judiciário Federal cearense: Justiça Eleitoral, Justiça Federal e Justiça do Trabalho . São **25 servidoras e servidores do TRE-CE** participando dos ensaios semanais, que acontecem na sede do TRE-CE, e das apresentações do Coral em eventos das três instituições. As(os) coralistas também participam de aulas semanais de **Ukulele** (instrumento musical de cordas). Acesse a publicação no Instagram do TRE-CE: O Coral Vozes da Justiça brilhou ainda mais a programação do 2ºArraiá Solidário do TRE-CE


**2.Feirinha de Arte e Talentos:** a ação é voltada à divulgação de talentos artísticos, artesanais e gastronômicos de servidoras e servidores e de terceirizadas e terceirizados do TRE-CE. Foram **04 (quatro) edições em 2024**, nos dias 26/7, 30/8, 27/9 e 25/10. A feira acontece no salão de exposições do Tribunal e o número de participantes é variável, em média **05 (cinco) expositoras(es) por edição**. Acesse a publicação no Instagram do TRE-CE: I Feirinha de Arte e Talento do TRE-CE.



## TEMA 17: QUALIDADE DE VIDA NO TRABALHO

### AÇÕES DO PROGRAMA DE QUALIDADE DE VIDA NO TRABALHO EM 2024:

**3.2ª Corrida e Caminhada da Justiça Eleitoral do Ceará:** o evento aconteceu no dia 09/11/2024, nos arredores da sede do Tribunal, e foi organizado pela Assessoria de Atenção à Saúde e à Qualidade de Vida no Trabalho (ASAUD) para celebrar o Dia do Servidor Público. Participaram **mais de 300 pessoas**, entre servidores(as), terceirizados(as), estagiários(as), representantes de instituições parceiras e convidados. Acesse a matéria no Portal do TRE-CE: [TRE-CE realiza 2ª Caminhada/Corrida da Justiça Eleitoral cearense.](#)



## TEMA 17 QUALIDADE DE VIDA NO TRABALHO

### AÇÕES DO PROGRAMATRE SOLIDÁRIO EM 2024:

Instituído no âmbito da Justiça Eleitoral do Ceará pela [Resolução TRE-CE nº 932/2023](#), o Programa TRE Solidário é voltado à promoção de ações solidárias dirigidas a pessoas em situação de vulnerabilidade social, com a finalidade de incentivar o voluntariado, a solidariedade, o engajamento social e a participação cidadã em ações transformadoras da sociedade, além de fomentar a reflexão sobre questões humanitárias, para seus quadros de pessoal e auxiliar. Em 2024, foram realizadas as seguintes ações alinhadas com as diretrizes do Programa TRE Solidário:

**1. Arraiá Solidário:** festa Junina promovida pela Ouvidoria do Tribunal Regional Eleitoral do Ceará (OUVIR), que tem como objetivo integrar servidoras e servidores, terceirizadas e terceirados e arrecadar recursos financeiros, doações de alimentos, roupas e produtos de higiene pessoal para instituições filantrópicas.

A edição de 2024 do Arraiá Solidário aconteceu no dia 03/07/2024 e arrecadou **R\$ 3.332,59 (três mil, trezentos e trinta e dois reais e cinquenta e nove centavos)** em recursos financeiros doados por **32 participantes** da Justiça Eleitoral do Ceará, incluindo-se neste número magistradas(os), servidoras(es) e terceirizadas(os). O montante arrecadado foi doado às vítimas das enchentes que ocorreram no Estado do Rio Grande Sul, com a intermediação do TRE-RS.

Acesse postagens no Instagram do TRE-CE: [2º Arraiá Solidário do TRE do Ceará](#).

## TEMA 17: QUALIDADE DE VIDA NO TRABALHO

### TEMA 17 QUALIDADE DE VIDA NO TRABALHO

#### AÇÕES DO PROGRAMA TRE SOLIDÁRIO EM 2024:

**2.2ª Corrida e Caminhada da Justiça Eleitoral do Ceará:** o evento aconteceu no dia 09/11/2024, nos arredores da sede do Tribunal, e contou com a participação de **mais de 300 pessoas**, entre servidores(as), terceirizados(as), estagiários(as), representantes de instituições parceiras e convidados.

Na entrega dos kits do evento, cada participante fez a doação de **2 Kg de alimentos não perecíveis ou transferência via PIX** de valor equivalente. Foram arrecadados **190 kg de alimentos**, que foram doados ao **Programa Mesa Brasil** (Programa de Combate à Fome e Desperdício de Alimentos), por meio do **Serviço Social do Comércio (SESC - Ceará)**, além de **pacotes de leite doados ao Instituto da Primeira Infância (IPREDE)**.

Acesse a matéria no Portal do TRE-CE: [TRE-CE realiza 2ª Caminhada/Corrida da Justiça Eleitoral cearense](#)

**3.Coleta Seletiva Solidária:** coleta dos resíduos recicláveis descartados, separados na fonte geradora, para destinação às associações e cooperativas de catadores de materiais recicláveis.

O TRE-CE realizou no dia 28/11/2024 a doação de cerca de **5,5 toneladas de materiais de eleição descartáveis e de apreensões de propagandas políticas irregulares** durante o período eleitoral de 2024, advindos do descarte das 17 zonas eleitorais da capital, com o apoio do Polo Administrativo de Fortaleza (POLOF), da Diretoria do Fórum Eleitoral de Fortaleza (DIFOR) e da Assessoria de Acessibilidade, Sustentabilidade, Compliance, Integridade e Riscos (ASCIR), totalizando **105 servidoras e servidores envolvidos**.



## TEMA 17: QUALIDADE DE VIDA NO TRABALHO

### AÇÕES DO PROGRAMA TRE SOLIDÁRIO EM 2024:

Os resíduos foram recolhidos pela **Sociedade Comunitária de Reciclagem de Resíduos Sólidos do Pirambu (SOCRELP)**, para a reciclagem e demais formas de reutilização, tratando-se de itens em papel, tecido, plástico, entre outros, como santinhos e bandeiras de candidatos.

Acesse a matéria no Portal do TRE-CE: Sustentabilidade: [TRE-CE destina mais de 5 toneladas de resíduos das Eleições 2024 para reciclagem.](#)

**4.Campanha "Mãos que Apoiam"**: iniciativa de enfrentamento ao ciclo da violência de gênero. A ação mobilizou a arrecadação de **860 itens de higiene pessoal** que foram doados a vítimas acolhidas pela **Casa da Mulher Brasileira**, reforçando o compromisso do órgão com o apoio a mulheres em situação de vulnerabilidade. A campanha foi realizada pela Ouvidoria da Mulher do Tribunal, e contou com o engajamento de **61 participantes**, entre servidoras(es) e magistradas(os), que contribuíram com os materiais arrecadados

Acesse as matérias no Portal do TRE-CE:

1. [Mãos que apoiam: TRE-CE angaria produtos de higiene para doação a mulheres vítimas de violência](#)
2. [TRE-CE realiza doação de itens de higiene para mulheres vítimas de violência](#)



## TEMA 17: QUALIDADE DE VIDA NO TRABALHO

### AÇÕES DO PROGRAMATRE SOLIDÁRIO EM 2024:

**5.Campanha “Natal Gratidão”:** arrecadação de recursos financeiros para aquisição de cestas natalinas para agradecer as pessoas terceirizadas que trabalha no órgão. Colaboraram com a campanha **461 participantes**, sendo **441 servidoras(es) e 20 magistradas(os)**, arrecadando **R\$35.075,00 (trinca e cinco mil e setenta e cinco reais)**, que foram convertidos em **200 cestas natalinas** entregues ao todas(os) terceirizadas(os) do TRE-CE. Acesse a publicação no Instagram do TRE-CE: [Registros do evento Natal Gratidão](#).

**6.Campanha Papai Noel (TRE-CE e Correios):** iniciativa realizada anualmente pelos Correios, recolhe cartas escritas por crianças ao Papai Noel, fazendo seus pedidos de presentes, e possibilita que outras pessoas tenham acesso a essas cartas para presenteá-las. Pela primeira vez, o TRE-CE, por meio da ASCOM, participou da campanha. As pessoas participantes, dentre magistradas(os) e servidoras(es), adotaram **94 cartinhas**, garantindo a entrega dos respectivos presentes às crianças.

# TEMA 18: CAPACITAÇÃO E SENSIBILIZAÇÃO EM SUSTENTABILIDADE



OBJETIVO: Monitorar a participação do corpo funcional em ações de capacitação e sensibilização relacionadas ao tema de sustentabilidade.

META: Capacitar no mínimo 7% da Força de Trabalho Total sobre temas relacionados a sustentabilidade.						
METAS ANUAIS (2021 - 2026)						
2021 ano não eleitoral	2022 ano eleitoral	2023 ano não eleitoral	2024 ano eleitoral	2025 ano não eleitoral	2026 ano eleitoral	
7%	7%	7%	7%	7%	7%	
VARIÁVEIS		Unid. Medida	2021	2022	2023	2024
18.1 ACap	Ações de capacitação em sustentabilidade	ação	2	4	1	1
18.2 ASen	Ações de sensibilização em sustentabilidade	ação	1	3	4	4
18.3 PCap	Participação em ações de capacitação em sustentabilidade	participante	157	139	159	10
18.4 PRCap	Percentual de participantes em ações de capacitação em sustentabilidade	Pcap/FTT*	11,38%	9,03%	10,61%	0,67%

⊗ Meta não cumprida

# TEMA 18: CAPACITAÇÃO E SENSIBILIZAÇÃO EM SUSTENTABILIDADE

## CAPACITAÇÃO

### 18.1. CURSO LICITAÇÕES E COMPRAS SUSTENTÁVEIS NA ADMINISTRAÇÃO PÚBLICA - **IMPLEMENTADA**.

Participantes: 10 (dez) servidoras e servidores do TRE-CE.

Realizado nos dias 25 a 28 de novembro, com carga horária de 12 horas, na modalidade on line com aulas síncronas ministradas pelo Professor Fabrizio DE Queiroz Araujo, da IDEMP – Educação Corporativa Ltda. O curso teve como finalidades:

- Abordar a Lei nº 14.133/2021 e os principais instrumentos normativos sobre licitações e contratações, sob o enfoque da sustentabilidade.
- Propiciar aos participantes a reflexão sobre a necessidade de inserção de critérios e indicadores socioambientais como balizadores das licitações e contratações públicas.
- Dotar os participantes de uma visão sistêmica a respeito do forte poder de influência que a área de licitações e contratos possui na estrutura organizacional, assim como sobre a necessidade de demonstrar e negociar com as áreas demandantes sobre a existência de bens e serviços que valorizam a sustentabilidade ambiental como possibilidade de aquisição e contratação.

# TEMA 18: CAPACITAÇÃO E SENSIBILIZAÇÃO EM SUSTENTABILIDADE

## SENSIBILIZAÇÃO

1. **Ação Planta TRE:** em alusão à semana que é marcada pelo **Dia Mundial do Meio Ambiente**, o TRE-CE, por meio da Assessoria de Acessibilidade, Sustentabilidade, *Compliance*, Integridade e Riscos (ASCIR), com o apoio da Secretaria Municipal de Urbanismo e Meio Ambiente (SEUMA), promoveu, no dia 07/06/2024, a entrega de **mudas de plantas ornamentais e frutíferas** aos servidores e às servidoras. A vegetação foi cultivada no **bosque da sede do TRE-CE**, em Fortaleza.



**#PraTodoMundoVer:** Card gráfico de fundo bege. Nele, há o texto: "Planta, TRE | Cuidar do planeta é cuidar de nós mesmos!". Ao lado, uma figura com o mapa global e formas nas cores amarelo e verde. No canto inferior esquerdo, a imagem de uma planta sobre uma porção de terra. Há ainda a logo colorida do TRE-CE.

# TEMA 18: CAPACITAÇÃO E SENSIBILIZAÇÃO EM SUSTENTABILIDADE



## SENSIBILIZAÇÃO

**2. Distribuição de Mudas de Plantas Ornamentais e Frutíferas:** a ação foi realizada pelo TRE-CE, por meio da Assessoria de Acessibilidade, Sustentabilidade, *Compliance*, Integridade e Riscos (ASCIR), com o apoio da Secretaria Municipal de Urbanismo e Meio Ambiente (SEUMA), durante **02 (dois) eventos** realizados na sede do Tribunal em Fortaleza:

- 2.1) **I Feirinha de Arte e Talentos** 26/07/2024, no salão de exposições do Tribunal;
- 2.2) **2ª Corrida e Caminhada da Justiça Eleitoral do Ceará:** o evento aconteceu no dia 09/11/2024, com concentração na sede do TRE.





# TEMA 18: CAPACITAÇÃO E SENSIBILIZAÇÃO EM SUSTENTABILIDADE

## SENSIBILIZAÇÃO

3. **Campanha Adote uma Caneca:** a campanha "**Adote uma Caneca**" tem como principal objetivo reduzir o consumo de copos plásticos descartáveis nos eventos, reuniões e treinamentos organizados pelo TRE-CE, especialmente durante as Eleições 2024. Reconhecendo o impacto ambiental significativo causado pelo descarte desses copos, que levam séculos para se decompor, a campanha busca promover a conscientização sobre a necessidade de adotar práticas mais sustentáveis no dia a dia. Ao incentivar o uso de canecas, garrafas e xícaras reutilizáveis, a iniciativa pretende não apenas diminuir a quantidade de resíduos plásticos gerados, mas também engajar participantes dos eventos eleitorais em uma cultura de responsabilidade ambiental.

Para saber mais, acesse a [página da campanha](#) no portal do TRE-CE.



**#PraTodoMundoVer:** A imagem é um cartaz de campanha com o título "ADOTE UMA CANECA!" em letras grandes e verdes no topo. Abaixo, a mensagem diz: "Nesta eleição, tenha uma atitude consciente e colabore com o meio ambiente. Adote uma caneca ou uma garrafinha em treinamentos, reuniões e no dia da eleição. Evite o consumo de copos descartáveis." Há imagens de uma garrafa e uma caneca verdes à direita do texto. No canto inferior esquerdo, está o logotipo com a hashtag #[Voz da Democracia] e a inscrição "ELEIÇÕES 2024." No canto inferior direito, está o logotipo do TRE-CE.

# TEMA 19: EQUIDADE E DIVERSIDADE

O Tema 19 – Equidade e Diversidade foi incluído no Anexo da Resolução CNJ nº 401/2021, por meio da Resolução CNJ nº 550/2024, com o objetivo de monitorar a cultura organizacional voltada para a diversidade da força de trabalho e de promover a equidade no âmbito do Poder Judiciário.

Dessa forma, a base histórica dos novos indicadores será construída a partir do levantamento de dados relativos ao exercício de 2024, apresentados a seguir.

VARIÁVEIS	TEMA 19 - DIVERSIDADE E EQUIDADE	2024
19.1 ACapED	Ações de capacitação em equidade e diversidade	6
19.2 ASenED	Ações de sensibilização em equidade e diversidade	3
19.3 MagPF	Total magistradas do sexo feminino	25
<b>19.4 PMagPF</b>	<b>Percentual de magistradas do sexo feminino</b>	<b>20,33%</b>
19.11 ServC	Total de servidores(as) ocupantes de cargo de chefia	218
19.12 ServCF	Total de servidoras ocupantes de cargo de chefia	75
<b>19.13 PServCF</b>	<b>Percentual de servidoras ocupantes de cargo de chefia</b>	<b>34,40%</b>
19.14 ServCN	Total de servidores(as) negros(as) ocupantes de cargo de chefia	85
<b>19.15 PServCN</b>	<b>Percentual de servidores(as) negros(as) ocupantes de cargo de chefia</b>	<b>38,99%</b>

# TEMA 19: EQUIDADE E DIVERSIDADE



VARIÁVEIS	TEMA 19 - DIVERSIDADE E EQUIDADE	2024
19.16 ServCI	Total de servidores(as) indígenas ocupantes de cargo de chefia	0
19.17 PServCI	Percentual de servidores(as) indígenas ocupantes de cargo de chefia:	0
19.18 ServCD	Total de servidores(as) com deficiência ocupantes de cargo de chefia*	3
<b>19.19 PServCD</b>	<b>Percentual de servidores(as) com deficiência ocupantes de cargo de chefia</b>	<b>1,38%</b>
<b>19.28 TFAuxTFV</b>	<b>Total de trabalhadoras terceirizadas em condição de vulnerabilidade econômico-social</b>	<b>10</b>
19.12 ServCF	Total de servidoras ocupantes de cargo de chefia	75
<b>19.13 PServCF</b>	<b>Percentual de servidoras ocupantes de cargo de chefia</b>	<b>34,40%</b>
19.14 ServCN	Total de servidores(as) negros(as) ocupantes de cargo de chefia	85
<b>19.15 PServCN</b>	<b>Percentual de servidores(as) negros(as) ocupantes de cargo de chefia</b>	<b>38,99%</b>
19.30 MagPG	Total de magistrados(as) na composição de comissões, comitês, grupos de trabalho ou outros coletivos de livre indicação	18
19.31 MagPGF	Total de magistradas na composição de comissões, comitês, grupos de trabalho ou outros coletivos de livre indicação	6
19.32 MagPGFN	Total de magistradas do sexo feminino e negras na composição de comissões, comitês, grupos de trabalho ou outros coletivos de livre indicação	2
19.33 MagPGMN	Total de magistrados do sexo masculino e negros na composição de comissões, comitês, grupos de trabalho ou outros coletivos de livre indicação	2
19.34 MagPGFI	Total de magistradas do sexo feminino e indígenas na composição de comissões, comitês, grupos de trabalho ou outros coletivos de livre indicação	0
19.35 MagPGMI	Total de magistrados do sexo masculino e indígenas na composição de comissões, comitês, grupos de trabalho ou outros coletivos de livre indicação	0

# TEMA 19: EQUIDADE E DIVERSIDADE



VARIÁVEIS	TEMA 19 - DIVERSIDADE E EQUIDADE	2024
19.35 MagPGMI	Total de magistrados do sexo masculino e indígenas na composição de comissões, comitês, grupos de trabalho ou outros coletivos de livre indicação	0
19.36 ServG	Total de servidores(as) na composição de comissões, comitês, grupos de trabalho ou outros coletivos de livre indicação	100
19.37 ServGF	Total de servidoras na composição de comissões, comitês, grupos de trabalho ou outros coletivos de livre indicação	47
19.38 ServGFN	Total de servidoras do sexo feminino e negras na composição de comissões, comitês, grupos de trabalho ou outros coletivos de livre indicação	18
19.39 ServGMN	Total de servidores do sexo masculino e negros na composição de comissões, comitês, grupos de trabalho ou outros coletivos de livre indicação	27
19.40 ServGFI	Total de servidoras do sexo feminino e indígenas na composição de comissões, comitês, grupos de trabalho ou outros coletivos de livre indicação	0
19.41 ServGMI	Total de servidores do sexo masculino e indígenas na composição de comissões, comitês, grupos de trabalho ou outros coletivos de livre indicação	0
19.42 PGF	Percentual de mulheres na composição de comissões, comitês, grupos de trabalho ou outros coletivos de livre indicação	44,22%

**OBSERVAÇÕES:**

- 1.As variáveis 19.5 a 19.10 não se aplicam para a Justiça Eleitoral, visto que o CNJ desobrigou este segmento de informar dados personalíssimos de magistrados(as) oriundos(as) de outros órgãos. Presumo que essas informações serão colhidas pelo CNJ diretamente da base do MPM do órgão de origem.
- 2.As variáveis 19.20 a 19.27 e a 19.29 não foram consideradas no exercício 2024. O CNJ tornou obrigatório a remessa dos dados de terceirizados(as) a partir de 1º de janeiro de 2025. As informações dos estagiários ainda apresentam pendências. Ressalto que, mesmo na Edição 2025 do Prêmio CNJ de Qualidade, o CNJ não avaliará conformidade no MPM das informações da força de trabalho auxiliar como um todo [estagiários(as) e terceirizados(as)].



# TEMA 19: EQUIDADE E DIVERSIDADE

## AÇÕES REALIZADAS EM 2024

### 1. Lançamento da Série Letramentos

A série teve início em junho de 2024, com o propósito de capacitar o público interno, não só para desenvolver a compreensão conceitual relacionada às temáticas da diversidade, mas também promover, numa perspectiva de garantia de direitos, a conscientização sobre a importância da inclusão e do adequado tratamento de todas as pessoas no processo eleitoral. No ano em análise, foram realizados 3 importantes cursos da série:

- 25 e 26/06 - Curso de Introdução ao Letramento Racial (6 h/a), ministrado por Sabrina de Paula Braga, servidora do TSE;
- 01 e 02/07 - Curso de Diversidade e inclusão LBTQIA+ (6 h/a), ministrado pelo doutorando em Direito e servidor do TSE, Marcos Heleno;
- 11 a 14/11 - Curso Diversidade em Foco: Caminhos para a Equidade Racial (20 h/a), ministrado por Sabrina de Paula Braga, servidora do TSE, e as pesquisadoras Luciana Brito e Isadora Santana, com abertura da Dra. Zelma Madeira, Secretária de Igualdade Racial do Estado do Ceará.



**#PraTodoMundoVer:** Logotipo da Série Letramentos de fundo branco. Ao centro, uma composição de quatro círculos que fazem intersecção entre si. Cada círculo é composto de quatro anéis de tamanhos diferentes que se encaixam uns dentro dos outros. O círculo superior tem anéis na cor marrom e no centro uma sinal = na cor branca sobre um fundo marrom, representando a equidade. O círculo inferior, tem anéis azuis e no centro o Símbolo Internacional de Acessibilidade das Nações Unidas sobre um fundo azul. O círculo da direita tem anéis roxos e, no centro, um o sinal de + branco com fundo roxo, representando a inclusão. O círculo da esquerda tem anéis coloridos e, no centro, um diferentes figuras geométrica brancas com fundo vermelho, representando a diversidade. Abaixo da imagem descrita, está o texto em letras maiúsculas pretas: SÉRIE LETRAMENTOS, seguido de uma barra com quatro cores: a primeira é vermelha e contém a palavra DIVERSIDADE. A segunda é marrom e contém a palavra EQUIDADE. A terceira é roxa e contém a palavra INCLUSÃO e a quarta é azul com a palavra ACESSIBILIDADE. Abaixo da barra, o texto: TRIBUNAL REGIONAL ELEITORAL DO CEARÁ.



# TEMA 19: EQUIDADE E DIVERSIDADE

## AÇÕES REALIZADAS EM 2024

### 1. Lançamento da Série Letramentos



**#PraTodoMundoVer:** Card gráfico de fundo branco, com detalhes triangulares e circulares em lilás. No lado esquerdo, há a foto da palestrante, com as informações: "Sabrina Braga | Doutoranda e Mestra em Direito Político e servidora da Justiça Eleitoral". Ao centro, os textos: "Série Letramentos | Curso Introdução ao Letramento Racial | 25 e 26 de junho | 9h às 12h" e a logo do TRE-CE.



**#PraTodoMundoVer:** Card gráfico de fundo branco, com detalhes triangulares e circulares em lilás. No lado esquerdo, há a foto do palestrante, com as informações: "Marcos Heleno, Doutorando em Direito e servidor da Justiça Federal." Ao centro, os textos: "Curso Letramento sobre diversidade e inclusão: Pessoas LGBTQIA+. 1º e 2º de julho | 9h às 12h" e a logo do TRE-CE.

# TEMA 19: EQUIDADE E DIVERSIDADE

## AÇÕES REALIZADAS EM 2024

### 2. Promoção da Equidade Racial

O tema da promoção da equidade racial esteve em foco no exercício de 2024, com alinhamento às diretrizes do Pacto Nacional do Poder Judiciário pela Equidade Racial, mediante a instituição da Comissão de Promoção da Igualdade Racial (CPIR) e da Comissão de Heteroidentificação, por meio das Portarias TRE-CE nº 849/2024 e nº 850/2024, respectivamente. Além disso, foi instituída a Política de Promoção da Equidade Racial, por meio da Resolução TRE-CE nº 1.049/2024.

Para saber mais, acesse a matéria no portal do TRE-CE: TRE-CE institui Política de Equidade Racial no âmbito da Justiça Eleitoral cearense.

**#PraTodoMundoVer 2:** Card gráfico de fundo azul. Nele, do lado esquerdo, há os textos: "Resolução n.º 1049/2024 | Política de Equidade Racial no âmbito da Justiça Eleitoral do Ceará", além da logo do TRE-CE. Do lado direito, uma ilustração diversas mãos levantadas em alturas diferentes.



**#PraTodoMundoVer 1:** A imagem é um card gráfico horizontal, com ícones coloridos nos cantos. No topo, o título: "Curso Diversidade em Foco: Caminhos para a Equidade Racial | 11 a 14/NOV - 8h30 às 12h30". Ao centro, fotos das quatro palestrantes, com suas informações: "Dra. Zelma Madeira (secretária da Igualdade Racial do Estado do Ceará), Sabrina de Paula Braga (formadora), Luciana Helena da Silva Brito (formadora) e Isadora Santana de Oliveira (formadora)". Há ainda as logos do Sesc, do Festival Afrocearensidades, do Governo do Estado do Ceará, da Ejec e do TRE-CE.





## TEMA 19: EQUIDADE E DIVERSIDADE

### AÇÕES REALIZADAS EM 2024

#### 3. Festival AFROCEARENSIDADES: Na Ginga dos Saberes Ancestrais

O TRE-CE participou da 2ª Edição do Festival Afrocearensidades: Na ginga dos saberes ancestrais, coordenado pela Secretaria de Igualdade Racial do Governo do Estado do Ceará (SEIR).

O Festival aconteceu durante o mês do novembro, em alusão ao Mês da Consciência Negra, e contou com uma vasta programação de várias instituições parceiras da SEIR. A seguir, os eventos promovidos pelo TRE-CE que compuseram a agenda do Festival Afrocearensidades 2024.

**#PraTodoMundoVer:** A imagem é um banner colorido que divulga o Festival Afrocearensidades de 2024, com o slogan "Na ginga dos saberes ancestrais". O fundo é predominantemente roxo, com elementos gráficos em verde, amarelo, vermelho e laranja que remetem à cultura afro-brasileira, como formas geométricas e detalhes decorativos. No terço superior, há o logotipo do festival "Afrocearensidades", com o slogan "Na ginga dos saberes ancestrais", com letras brancas.



## TEMA 19: EQUIDADE E DIVERSIDADE

### AÇÕES REALIZADAS EM 2024

#### 4. Consciência Negra na Justiça Eleitoral do Ceará - Alguns Destaques da Agenda do TRE-CE no Novembro Negro 2024

- Exposição: Brasil em cores sobre telas, de D'Arc Tavares (Centro de Memória da Justiça Eleitoral do Ceará)
- Visitas mediadas com enfoque em interseccionalidade, decolonização e democracia (Centro de Memória da Justiça Eleitoral do Ceará)
- Exposição fotográfica: Peles Negras (Centro de Memória da Justiça Eleitoral do Ceará e Museu da Fotografia)
- Assinatura do Acordo de Cooperação Técnica n.º 65/2024 entre o TRE-CE e SEIR
  - TRE-CE e Secretaria da Igualdade Racial do Ceará firmam Pacto de Cooperação Técnica
- Imagens: [https://drive.google.com/drive/folders/1Euamxz2sHps9M8sWu6csA\\_bTCNmJiq7C?hl=pt-br](https://drive.google.com/drive/folders/1Euamxz2sHps9M8sWu6csA_bTCNmJiq7C?hl=pt-br)
- Dia a Consciência Negra (20/11): Publicação da HQ Equidade Racial, em collab com o Instituto Maurício de Sousa e SEIR
  - Acesse a HQ no link a seguir: [https://www.instagram.com/p/DCI0MGYRaOT/?img\\_index=1](https://www.instagram.com/p/DCI0MGYRaOT/?img_index=1)
- I Encontro Consciência Negra na Justiça Eleitoral do Ceará
  - TRE-CE realizará 1º Encontro Consciência Negra na Justiça Eleitoral do Ceará
  - TRE-CE realiza 1º Encontro Consciência Negra na Justiça Eleitoral do Ceará
  - <https://www.instagram.com/p/DCslwZ1RAMT/?igsh=MTFqZDJhanRvZ3luaQ==>



## TEMA 19: EQUIDADE E DIVERSIDADE

### TEMA 19 EQUIDADE E DIVERSIDADE

#### AÇÕES REALIZADAS EM 2024

##### 5. Festival Herança Nativa

O TRE-CE visitou, no dia 11/11/2014, a 10ª Edição do Festival Herança Nativa, realizado pelo Sesc Ceará no Iparana Hotel Ecológico. O evento promove trocas culturais, reunindo povos indígenas, quilombolas, ciganos e comunidades sertanejas e serranas.

O projeto Herança Nativa, que, neste ano, comemora dez anos de atividades, reflete a valorização e difusão da identidade cultural cearense. Com uma programação diversificada, composta por rodas de conversa, oficinas, feiras de artesanato e apresentações artísticas, o evento busca fortalecer o reconhecimento dos povos originários e suas tradições. A iniciativa do SESC-CE é reconhecida como um importante elo para o fortalecimento das raízes culturais do Ceará.

Para saber mais, acesse a matéria no Portal do TRE-CE : [TRE-CE marca presença na 10ª edição do Herança Nativa, do SESC Ceará.](#)



**#PraTodoMundoVer:** Registro fotográfico feito no evento Herança Nativa, no Sesc Ceará no Iparana Hotel Ecológico. Estão presentes, ao todo, 10 pessoas, sendo cinco mulheres e cinco homens.



# TEMA 20: PROGRAMA “JUSTIÇA CARBONO ZERO”

O Tema 20 – Programa “Justiça Carbono Zero foi incluído no Anexo da Resolução CNJ nº 401/2021, por meio da Resolução CNJ nº 594/2024, com o objetivo de medir, reduzir e compensar as emissões de GEE resultantes do funcionamento dos órgãos judiciários.

Dessa forma, a base histórica dos novos indicadores será construída a partir do levantamento de dados relativos ao exercício de 2024, apresentados a seguir.

20.1 INDICADORES DO PLANO DE DESCABONIZAÇÃO		2024
20.1.1 PIDescarb	Elaboração de Plano de Descarbonização	SIM
20.2 INDICADORES DE INVENTÁRIO DE EMISSÕES DE GEE		2024
20.2.1 Inv1	Realização do Inventário de Emissões	INVENTÁRIO PARCIAL
20.2.2 MSedeInv	Número de municípios-sede abrangidos no inventário	1
20.2.3 Inv3	Inclusão de emissões dos escopos 1, 2 e 3 no Inventário de Emissões	1, 2 e 3
20.2.4 Inv4	Verificação de inventário de emissões	NÃO
20.2.5 Inv5	Quantidade de Emissões de GEE	242,571
20.2.5.1 GEE1e2	Quantidade de Emissões de GEE inventariadas nos escopos 1 e 2	209,52
20.2.5.2 GEE3	Quantidade de Emissões de GEE inventariadas nos escopos 3	33,051

# TEMA 20 - PROGRAMA “JUSTIÇA CARBONO ZERO”



20.3 INDICADORES DE REDUÇÃO DE EMISSÕES DE GEE		2024
20.3.1. RedGEE1	Número de Ações de Redução de Emissões de GEE	0
20.3.2. RedGEE2	Percentual de energia renovável utilizada	3.110.818
20.3.2.1 CEEs	Energia Solar consumida	28.539
20.3.2.2 CEEe	Energia Eólica consumida	0
20.3.2.3 CEEem	Energia Maremotriz consumida	0
20.3.2.4 CEEg	Energia Geotérmica consumida	0
20.3.2.5 CEEo	Energia de outras fontes renováveis consumida	0
20.3.3. RedGEE3	Energia elétrica injetada na rede de energia por sistemas de fontes alternativas	26.176
20.3.3.1 IEEs	Energia solar injetada na rede	26.176
20.3.3.2 IEEe	Energia eólica injetada na rede	0
20.3.3.3 IEEem	Energia maremotriz injetada na rede	0
20.3.3.4 IEEg	Energia geotérmica injetada na rede	0
20.3.3.5 IEEo	Energia de outras fontes renováveis injetada na rede	0

# TEMA 20 - PROGRAMA “JUSTIÇA CARBONO ZERO”



20.3 INDICADORES DE REDUÇÃO DE EMISSÕES DE GEE		2024
20.3.4 RedGEE4	Percentual da frota de veículos sustentáveis	0
20.3.5 RedGEE5	Total de Resíduos Reciclados ou Compostados	17.366
20.4 INDICADORES DE COMPENSAÇÃO DE EMISSÕES DE GEE		2024
20.4.1 CompGEE	Número de Ações de Compensação de Emissões de GEE	0
20.4.2 CompGEE2	Verificação das medidas de compensação	0
20.4.3 CompGEE4	Percentual de Emissões de GEE compensadas	0
20.4.3.1 GEEComp	Total de emissões de GEE compensadas	0
20.5 INDICADORES DE CULTURA ORGANIZACIONAL		2024
20.5.1. CultGEE1	Percentual de servidores(as) capacitados(as) para elaborar inventários	0,46%
20.5.1.1 ServCI	Total de servidores(as) capacitados(as) para elaborar inventários	5
20.5.2. CultGEE2	Número de Ações de capacitação e de sensibilização de Emissões de GEE e incentivos a práticas sustentáveis	5
20.5.2 Alncent	Número de ações de incentivos a práticas sustentáveis	0

## TEMA 20: PROGRAMA “JUSTIÇA CARBONO ZERO”



### CONSIDERAÇÕES SOBRE O TEMA

O TRE-CE realizou seu primeiro INVENTÁRIO DE EMISSÕES DE GEE em 2023, com dados de 2022, na abrangência do edifício-sede do Tribunal, que tinha ocupação parcial à época. Entretanto, convém ressaltar que o Tribunal elaborou o Plano de Descarbonização para o Biênio 2025 – 2026, em conformidade com o art. 3º, § 1º, da Resolução CNJ nº 594/2024.





Agradecemos a leitura do nosso **Relatório de Desempenho do PLS 2024**. Ao apresentar este relatório, reforçamos o compromisso do TRE-CE em promover a **sustentabilidade** na atuação institucional. Acesse mais informações em <https://www.tre-ce.jus.br/institucional/asg/sustentabilidade>.



Sua participação é fundamental para que possamos aprimorar continuamente nossas iniciativas.

Caso tenha dúvidas, críticas ou sugestões, **entre em contato** com:

**#PraTodoMundoVer:** A imagem é um desenho de Flora, personagem criada para representar a atuação da Justiça Eleitoral do Ceará nos campos da acessibilidade, da sustentabilidade, da diversidade, da inclusão e da governança. Flora é uma mulher negra, de cabelos castanhos cacheados e acima dos ombros, olhos grandes e castanhos. Ela usa camiseta branca com um símbolo triangular formado por setas verdes, que representa a ideia de reciclagem, calça jeans azul claro e um cinto marrom. Flora está em posição frontal e sorri. Sua mão esquerda está estendida com a palma para cima. A mão direita está elevada à altura do pescoço e segura um telefone celular.



Assessoria de Acessibilidade, Sustentabilidade, Compliance, Integridade e Riscos (ASCIR)



[\(85\) 3453-3848](tel:(85)3453-3848)



[ascir@tre-ce.jus.br](mailto:ascir@tre-ce.jus.br)